

"Кыргыз Инвестициялык-Кредит Банкы" ЖАК

ФИНАНСЫЛЫК АБАЛГА ТИЕШЕЛҮҮ ОТЧЕТ

2022-жылдын 31-январь айына карата (аны кошо алганда) абал боюнча

Өлчөө бирдиги: миң сом

	31.01.2022	31.01.2021	31.12.2021
<b>АКТИВДЕР</b>			
Акча каражаттары	1 571 656	1 478 182	1 777 641
Кыргыз Республикасынын Улуттук банкындагы эсептер жана депозиттер	3 221 238	3 151 236	3 436 774
Банктардагы жана башка финансы институттарындагы эсептер жана депозиттер	12 416 665	9 132 979	11 819 806
Банктардагы жана башка финансы институттарындагы депозиттер боюнча баанын түшүүсүнө кам (резерв)	(8 480)	(10 176)	(8 476)
Банктардагы жана башка финансы институттарындагы эсептер жана депозиттер, нетто	12 408 186	9 122 803	11 811 330
Төлөөгө чейин кармалып туруучу баалуу кагаздар	4 027 707	4 599 835	3 565 064
Кайтарым "РЕПО" бүтүмдөрү боюнча дебитордук карыз	-	-	-
Банктарга жана башка финансы-кредит мекемелерине берилген кредиттер	228 756	227 557	265 228
Финансы-кредит мекемелерине берилген кредиттер боюнча баанын түшүүсүнө кам (резерв)	(9 099)	(9 288)	(9 826)
Банктарга жана башка финансы-кредит мекемелерине берилген кредиттер, нетто	219 657	218 270	255 402
Кардарларга берилген кредиттер	14 546 132	14 036 555	14 830 008
Кардарларга берилген кредиттер боюнча баанын түшүүсүнө кам (резерв)	(1 702 119)	(1 590 680)	(1 722 920)
Кардарларга берилген кредиттер, нетто	12 844 013	12 445 875	13 107 088
Негизги каражаттар	1 167 032	1 171 537	1 176 550
Материалдык эмес активдер	258 755	248 289	265 672
Туунду финансылык мекемелерге инвестициялар жана финансылык катышуу	638 394	159 087	638 088
Ассоциацияланган финансылык эмес мекемелерге инвестициялар жана финансылык катышуу, нетто	337 640	307 473	333 020
Башка активдер	1 172 322	1 010 228	1 109 699
<b>Жыйынтыгында, активдер</b>	<b>37 866 600</b>	<b>33 912 814</b>	<b>37 476 329</b>
<b>МИЛДЕТТЕНМЕЛЕР</b>			
Банктардын жана финансы-кредит мекемелеринин эсептери жана депозиттери	950 472	729 078	746 245
Кардарлардын эсептери жана депозиттери	25 557 719	22 803 890	25 487 698
Кыргыз Республикасынын Өкмөтүнүн жана жергиликтүү бийлик органдарынын эсептери жана алардан алынган кредиттер	840 632	910 695	876 544
Улуттук банктан алынган кредиттер	162 547	437 162	168 986
Башка тартылган каражаттар	2 349 323	1 673 444	2 333 780
Субординацияланган карыз	105 894	121 092	107 411
Банк тарабынан чыгарылган облигациялар	93 821	-	42 540
Төлөөгө каралган пайдадан салык	-	-	-
Башка милдеттенмелер	1 565 890	1 285 744	1 523 668
<b>Жыйынтыгында, милдеттенмелер</b>	<b>31 626 297</b>	<b>27 961 105</b>	<b>31 286 873</b>
<b>КАПИТАЛ</b>			
Акционердик капитал	1 483 986	1 484 000	1 483 276
Номиналдан үстөк салынган капитал	41 976	41 976	41 956
Бөлүштүрүлбөгөн пайда жана башка камдар	4 666 459	4 365 670	4 363 539
Өтүп жаткан жылдын пайдасы	47 882	60 063	300 686
<b>Жыйынтыгында, капитал</b>	<b>6 240 303</b>	<b>5 951 709</b>	<b>6 189 456</b>
<b>Жыйынтыгында, милдеттенмелер жана капитал</b>	<b>37 866 600</b>	<b>33 912 814</b>	<b>37 476 329</b>

Башкы бухгалтер

Чолпон Суванбекова

Финансылык жана баарытын жетекчиси

Гульнара Шамшиева

Банк Башкармалыгынын Төрагасы

Ариф М. Али



*Handwritten signature in blue ink.*

"Кыргыз Инвестициялык-Кредит Банки" ЖАК

ЧОГУУ АЛЫНГАН КИРЕШЕ БОЮНЧА ОТЧЕТ

2022-жылдын 31-январь айына карата (аны кошо алганда) абал боюнча

Өлчөө бирдиги: миң сом

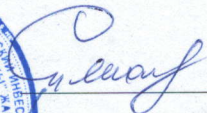
	31.01.2022	31.01.2021
Пайыздык кирешелер	195 489	183 725
Пайыздык чыгашалар	(80 469)	(72 948)
Пайыздык активдер боюнча баанын түшүүсүнөн улам чыгымдарга чейинки таза пайыздык киреше	115 020	110 778
Пайыздык активдер боюнча баанын түшүүсүнөн улам келип чыккан чыгымдар	21 067	11 591
<b>Таза пайыздык кирешелер</b>	<b>136 087</b>	<b>122 369</b>
Алынган комиссиялык төлөмдөр	40 483	31 858
Төлөнгөн комиссиялык төлөмдөр	(29 099)	(22 217)
Чет өлкө валютасы менен операциялардан таза пайда	18 462	20 285
Туундуу финансылык мекемелерден түшкөн киреше (чыгым)	-	-
Ассоциацияланган компаниялардан түшкөн киреше (чыгым)	4 551	2 659
Башка кирешелер	1 541	4 687
Башка операциялар боюнча баанын түшүүсүнөн чыгым	(2 150)	12 901
<b>Пайыздык эмес таза кирешелер</b>	<b>33 788</b>	<b>50 173</b>
Пайда салыгынан тышкары салыктар боюнча кам	-	-
<b>Операциялык кирешелер</b>	<b>169 875</b>	<b>172 543</b>
Операциялык чыгашалар	(116 374)	(107 343)
<b>Операциялык иштен түшкөн пайда</b>	<b>53 501</b>	<b>65 200</b>
Башка операциялык эмес кирешелер жана чыгашалар	-	-
<b>Салык алууга чейинки пайда</b>	<b>53 501</b>	<b>65 200</b>
Пайда салыгы боюнча чыгашалар	(5 619)	(5 137)
<b>Бир мезгил ичинде алынган таза пайда (келип чыккан чыгым)</b>	<b>47 882</b>	<b>60 063</b>
Башка чогуу алгандагы киреше	-	-
<b>Жыйынтыгында, бир мезгил ичинде чогуу алынган киреше</b>	<b>47 882</b>	<b>60 063</b>

Башкы бухгалтер



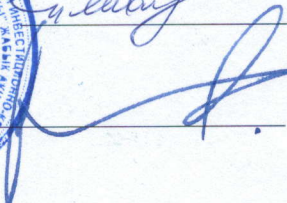
Чолпон Суванбекова

Финансылык иш башынын жетекчиси



Гульнара Шамшиева

Банк Башкармалыгынын Төрагасы



Ариф М. Али





"Кыргыз Инвестициялык-Кредит Банкы" ЖАК

ЭКОНОМИКАЛЫК ЧЕНЕМДЕРДИН САКТАЛЫШЫ БОЮНЧА МААЛЫМАТТАР  
2022-жылдын 31-январь айына карата (аны кошо алганда) абал боюнча

Экономикалык ченемдердин жана талаптардын аталышы	Ченемдердин белгиленген мааниси	Ченемдердин айкын мааниси
Банк менен байланыштуу болбогон бир карыз алуучуга тобокелдиктин максималдуу өлчөмү (К1.1)	20%дан ашпаган чекте	9,4%
Банк менен байланыштуу бир карыз алуучуга тобокелдиктин максималдуу өлчөмү (К1.2)	15%дан ашпаган чекте	0,1%
Банк менен байланыштуу болбогон банкта банктар аралык жайгаштыруулар боюнча тобокелдиктин максималдуу өлчөмү (К1.3)	30%дан ашпаган чекте	2,5%
Банк менен байланыштуу банкта банктар аралык жайгаштыруулар боюнча тобокелдиктин максималдуу өлчөмү (К1.4)	15%дан ашпаган чекте	8,0%
Суммардык капиталдын жетиштүүлүк (шайкештик) коэффициенти (К2.1)	кеминде 12%	23,5%
Биринчи деңгээлдеги капиталдын жетиштүүлүк (шайкештик) коэффициенти (К2.2)	кеминде 6%	22,0%
Биринчи деңгээлдеги Базалык капиталдын жетиштүүлүк (шайкештик) коэффициенти (К2.3)	кеминде 4,5%	22,0%
Лeverаж (К2.4)	кеминде 6%	13,7%
Ликвиддүүлүк ченеми (К3.1)	кеминде 45%	66,1%
Банк капиталынын кошумча запасы ("капитал буфери" көрсөткүчү)	кеминде 8%	23,5%

Башкы бухгалтер



*[Handwritten signature]*

Чолпон Суванбекова

Финансылык иш багытынын жетекчиси

*[Handwritten signature]*

Гульнара Шамшиева

Банк Башкармалыгынын Төрагасы

*[Handwritten signature]*

Ариф М. Али

*[Handwritten signature]*

ЗАО "Кыргызский Инвестиционно-Кредитный Банк"

ОТЧЕТ О ФИНАНСОВОМ ПОЛОЖЕНИИ  
по состоянию на 31 января 2022 года (включительно)  
Единица измерения: тыс. сом

	31.01.2022	31.01.2021	31.12.2021
<b>АКТИВЫ</b>			
Денежные средства	1 571 656	1 478 182	1 777 641
Счета и депозиты в Национальном банке Кыргызской Республики	3 221 238	3 151 236	3 436 774
Счета и депозиты в банках и других финансовых институтах	12 416 665	9 132 979	11 819 806
Резерв под обесценение по депозитам в банках и других финансовых институтах	(8 480)	(10 176)	(8 476)
Счета и депозиты в банках и других финансовых институтах, нетто	12 408 186	9 122 803	11 811 330
Ценные бумаги, удерживаемые до погашения	4 027 707	4 599 835	3 565 064
Дебиторская задолженность по сделкам обратного «РЕПО»	-	-	-
Кредиты банкам и другим финансово-кредитным учреждениям	228 756	227 557	265 228
Резерв под обесценение по кредитам финансово-кредитным учреждениям	(9 099)	(9 288)	(9 826)
Кредиты банкам и другим финансово-кредитным учреждениям, нетто	219 657	218 270	255 402
Кредиты, выданные клиентам	14 546 132	14 036 555	14 830 008
Резерв под обесценение по кредитам, предоставленным клиентам	(1 702 119)	(1 590 680)	(1 722 920)
Кредиты, выданные клиентам, нетто	12 844 013	12 445 875	13 107 088
Основные средства	1 167 032	1 171 537	1 176 550
Нематериальные активы	258 755	248 289	265 672
Инвестиции и финансовое участие в дочерних финансовых учреждениях	638 394	159 087	638 088
Инвестиции и финансовое участие в ассоциированных нефинансовых учреждениях, нетто	337 640	307 473	333 020
Прочие активы	1 172 322	1 010 228	1 109 699
<b>Итого активы</b>	<b>37 866 600</b>	<b>33 912 814</b>	<b>37 476 329</b>
<b>ОБЯЗАТЕЛЬСТВА</b>			
Счета и депозиты банков и финансово-кредитных учреждений	950 472	729 078	746 245
Счета и депозиты клиентов	25 557 719	22 803 890	25 487 698
Счета и кредиты органов Правительства КР и местных органов власти	840 632	910 695	876 544
Кредиты, полученные от НБКР	162 547	437 162	168 986
Прочие привлеченные средства	2 349 323	1 673 444	2 333 780
Субординированный долг	105 894	121 092	107 411
Облигации, выпущенные банком	93 821	-	42 540
Налог на прибыль к оплате	-	-	-
Прочие обязательства	1 565 890	1 285 744	1 523 668
<b>Итого обязательства</b>	<b>31 626 297</b>	<b>27 961 105</b>	<b>31 286 873</b>
<b>КАПИТАЛ</b>			
Акционерный капитал	1 483 986	1 484 000	1 483 276
Капитал, внесенный сверх номинала	41 976	41 976	41 956
Нераспределенная прибыль и прочие резервы	4 666 459	4 365 670	4 363 539
Прибыль текущего года	47 882	60 063	300 686
<b>Итого капитал</b>	<b>6 240 303</b>	<b>5 951 709</b>	<b>6 189 456</b>
<b>Итого обязательства и капитал</b>	<b>37 866 600</b>	<b>33 912 814</b>	<b>37 476 329</b>

Главный Бухгалтер

Чолпон Суванбекова

Руководитель Финансовой Деятельности

Гульнара Шамшиева

Председатель Правления

Ариф М. Али



*Handwritten signature*

ЗАО "Кыргызский Инвестиционно-Кредитный Банк"

ОТЧЕТ О СОВОКУПНОМ ДОХОДЕ  
по состоянию на 31 января 2022 года (включительно)  
Единица измерения: тыс. сом

	31.01.2022	31.01.2021
Процентные доходы	195 489	183 725
Процентные расходы	(80 469)	(72 948)
Чистый процентный доход до убытков от обесценения по процентным активам	115 020	110 778
Доход (убыток) от обесценения по процентным активам	21 067	11 591
<b>Чистые процентные доходы</b>	<b>136 087</b>	<b>122 369</b>
Комиссии полученные	40 483	31 858
Комиссии уплаченные	(29 099)	(22 217)
Чистая прибыль от операций с иностранной валютой	18 462	20 285
Доход (убыток) от дочерних компаний	-	-
Доход (убыток) от ассоциированных компаний	4 551	2 659
Прочие доходы	1 541	4 687
Доход (убыток) от обесценения по прочим операциям	(2 150)	12 901
<b>Чистые непроцентные доходы</b>	<b>33 788</b>	<b>50 173</b>
Резерв на налоги помимо налога на прибыль	-	-
<b>Операционные доходы</b>	<b>169 875</b>	<b>172 543</b>
Операционные расходы	(116 374)	(107 343)
<b>Прибыль от операционной деятельности</b>	<b>53 501</b>	<b>65 200</b>
Прочие неоперационные доходы и расходы	-	-
<b>Прибыль до налогообложения</b>	<b>53 501</b>	<b>65 200</b>
Расходы по налогу на прибыль	(5 619)	(5 137)
<b>Чистая прибыль (убыток) за период</b>	<b>47 882</b>	<b>60 063</b>
Прочий совокупный доход	-	-
<b>Итого совокупный доход за период</b>	<b>47 882</b>	<b>60 063</b>

Главный Бухгалтер

Чолпон Суванбекова

Руководитель Финансовой Деятельности

Гульнара Шамшиева

Председатель Правления

Ариф М. Али



*Handwritten signature in blue ink.*

ЗАО "Кыргызский Инвестиционно-Кредитный Банк"

**СВЕДЕНИЯ О СОБЛЮДЕНИИ ЭКОНОМИЧЕСКИХ НОРМАТИВОВ**  
по состоянию на 31 января 2022 года (включительно)


Наименование экономических нормативов и требований	Установленное значение норматива	Фактическое значение норматива
Максимальный размер риска на одного заемщика или группу связанных заемщиков, не связанных с банком (К1.1)	не более 20%	9,4%
Максимальный размер риска на одного заемщика или группу связанных заемщиков, связанных с банком (К1.2)	не более 15%	0,1%
Максимальный размер риска по межбанковским размещениям в банк, не связанный с банком (К1.3)	не более 30%	2,5%
Максимальный размер риска по межбанковским размещениям в банк, связанный с банком (К1.4)	не более 15%	8,0%
Коэффициент достаточности (адекватности) суммарного капитала (К2.1)	не менее 12%	23,5%
Коэффициент достаточности (адекватности) капитала Первого уровня (К2.2)	не менее 6%	22,0%
Коэффициент достаточности (адекватности) Базового капитала Первого уровня (К2.3)	не менее 4,5%	22,0%
Лeverаж (К2.4)	не менее 6%	13,7%
Норматив (показатель) ликвидности банка (К3.1)	не менее 45%	66,1%
Дополнительный запас капитала банка (индекс "буфер капитала")	не менее 8%	23,5%

Главный Бухгалтер



Чолпон Суванбекова

Руководитель Финансовой Деятельности



Гульнара Шамшиева

Председатель Правления



Ариф М. Али

