

"Кыргыз Инвестициялык-Кредит Банкы" ЖАК

ФИНАНСЫЛЫК АБАЛГА ТИЕШЕЛҮҮ КОНСОЛИДАЦИЯЛАНГАН ОТЧЕТ
2018-жылдын 30-сентябрына карата (аны кошо алганда) абал боюнча
Өлчөө бирдиги: миң сом

	30.09.2018	30.09.2017	31.12.2017
АКТИВДЕР			
Акча каражаттары	1 463 088	1 176 820	1 212 455
Кыргыз Республикасынын Улуттук банкындагы эсептер жана депозиттер	2 935 805	3 017 767	4 312 690
Банктардагы жана башка финансы институттарындагы эсептер жана депозиттер	4 573 410	3 861 929	5 894 756
Банктардагы депозиттер боюнча баанын түшүүсүнө кам (резерв)	(8 313)	0	(11 014)
Банктардагы жана башка финансы институттарындагы эсептер жана депозиттер, нетто	4 565 097	3 861 929	5 883 742
Төлөөгө чейин кармалып туруучу баалуу кагаздар	5 750 238	4 528 787	5 271 247
Кайтарым "РЕПО" бүтүмдөрү боюнча дебитордук карыз	0	60 470	118 573
Банктарга жана башка финансы-кредит мекемелерине кредиттер	93 947	20 788	13 738
Финансы-кредит мекемелерине берилген кредиттер боюнча баанын түшүүсүнө кам (резерв)*	(1 900)	(431)	(289)
Банктарга жана башка финансы-кредит мекемелерине кредиттер, нетто	92 047	20 357	13 449
Кардарларга берилген кредиттер	11 595 132	9 850 068	9 324 527
Кардарларга берилген кредиттер боюнча баанын түшүүсүнө кам (резерв)**	(887 185)	(914 102)	(811 857)
Кардарларга берилген кредиттер, нетто	10 707 946	8 935 965	8 512 669
Негизги каражаттар	661 499	611 282	649 788
Материалдык эмес активдер	147 197	140 196	159 140
Ассоциацияланган финансылык эмес мекемелерге инвестициялар жана финансылык катышуу, нетто	168 626	127 887	133 358
Банктарга жана кардарларга берилген кредиттерге эсептелген пайыздар боюнча резервдер***	(54 297)	(66 267)	(54 626)
Башка активдер	1 168 718	897 386	924 666
Жыйынтыгында, активдер	27 605 964	23 312 578	27 137 153

МИЛДЕТТЕНМЕЛЕР

Банктардын жана финансы-кредит мекемелеринин эсептери жана депозиттери	318 202	265 281	306 296
Кардарлардын эсептери жана депозиттери	18 354 379	14 905 922	18 079 189
Кыргыз Республикасынын Өкмөтүнүн жана жергиликтүү бийлик органдарынын эсептери жана депозиттери	910 390	785 274	907 566
Улуттук банктан алынган кредиттер	857 790	856 762	856 762
Башка тартылган каражаттар	1 196 749	1 272 279	1 388 428
Субординацияланган карыз	106 391	111 726	111 617
Банк тарабынан чыгарылган облигациялар	283 114	99 466	217 562
Төлөөгө каралган пайда салыгы	8 546	1 656	8 704
Башка милдеттенмелер	938 671	752 652	854 814
Жыйынтыгында, милдеттенмелер	22 974 232	19 051 019	22 730 938

КАПИТАЛ

Акционердик капитал	1 212 353	1 201 524	1 204 691
Номиналдан үстөк салынган капитал	34 292	33 986	34 076
Бөлүштүрүлбөгөн пайда жана башка камдар	3 002 300	2 741 115	2 748 328
Өтүп жаткан жылдын пайдасы	252 988	160 236	294 818
Чет өлкө валютасын кайра эсептөө боюнча кам	(33 544)	(24 515)	(24 905)
Жыйынтыгында топтун акционерлерине тиешелүү капитал	4 468 390	4 112 346	4 257 009
Контролдукка алынбаган үлүш	163 343	149 213	149 206
Жыйынтыгында, капитал	4 631 733	4 261 559	4 406 215
Жыйынтыгында, милдеттенмелер жана капитал	27 605 964	23 312 578	27 137 153

КРУБнын талаптары боюнча резервдер:

*Финансы-кредит мекемелерине берилген кредиттер боюнча	(1 900)	(431)	(289)
**Кардарларга берилген кредиттер боюнча	(887 185)	(914 102)	(811 857)
*** Банктарга жана кардарларга берилген кредиттерге эсептелген пайыздар боюнча	(54 297)	(66 267)	(54 626)

Башкы бухгалтер

Чолпон Суванбекова

Финансылык иш багытынын жетекчиси

Гульнора Шамшиева

Банк Башкармасынын Төрагасы

Кванг-Янг Чой



"Кыргыз инвестициялык-кредит банкы" ЖАКтын финансылык отчету жана анын тиркемелери менен башкы банктан, анын филиалдарынан жана аманат кассаларынан толук таанышууга болот.

"Кыргыз инвестициялык-кредит банкы" ЖАКтын юридикалык дарегі: 720040, г. Бишкек ш, Эркиндик бульвары 21.

"Кыргыз Инвестициялык-Кредит Банкы" ЖАК

ЧОГУУ АЛЫНГАН КИРЕШЕ БОЮНЧА КОНСОЛИДАЦИЯЛАНГАН ОТЧЕТ
2018-жылдын 30-сентябрына карата (аны кошо алганда) абал боюнча
 Өлчөө бирдиги: миң сом

	30.09.2018	30.09.2017
Пайыздык кирешелер	1 346 627	1 291 601
Пайыздык чыгашалар	(565 954)	(560 641)
Пайыздык активдер боюнча баанын түшүүсүнөн улам чыгымдарга чейинки таза пайыздык киреше	780 674	730 961
Пайыздык активдер боюнча баанын түшүүсүнөн улам келип чыккан чыгымдар	(72 022)	55 880
Таза пайыздык кирешелер	708 651	786 841
Алынган комиссиялык төлөмдөр	257 763	227 545
Төлөнгөн комиссиялык төлөмдөр	(111 786)	(91 355)
Чет өлкө валютасы менен операциялардан таза пайда	137 627	143 557
Ассоциацияланган компаниялардан түшкөн киреше (чыгым)	28 639	20 261
Башка кирешелер	62 901	31 110
Башка операциялар боюнча баанын түшүүсүнөн чыгым	42 504	(178 492)
Пайыздык эмес таза кирешелер	417 649	152 627
Пайда салыгынан тышкары салыктар боюнча кам		
Операциялык кирешелер	1 126 300	939 467
Операциялык чыгашалар	(844 926)	(747 830)
Операциялык иштен түшкөн пайда	281 374	191 638
Башка операциялык эмес кирешелер жана чыгашалар		
Салык алууга чейинки пайда	281 374	191 638
Пайда салыгы боюнча чыгашалар	(18 950)	(21 499)
Бир мезгил ичинде алынган таза пайда (келип чыккан чыгым)	262 424	170 139
Чет өлкө валютасындагы курстук айырма	(9 558)	(7 700)
Жыйынтыгында, бир мезгил ичинде чогуу алынган киреше	252 867	162 439
... таандык пайда:		
Топ ээлерине	252 988	160 236
Контролдукка алынбаган үлүшкө	9 436	9 903
	262 424	170 139
... таандык чогуу алгандагы киреше:		
Топ ээлерине	244 496	151 371
Контролдукка алынбаган үлүшкө	8 370	11 067
	252 867	162 439
Маалымат үчүн:		
Топ ээлерине таандык бир акциялык пайда:	1,4	0,9

Башкы бухгалтер

Финансылык иш багытынын жетекчиси

Банк Башкармасынын Төрагасы



Чолпон Суванбекова

Гульнара Шамшиева

Кванг-Янг Чой

"Кыргыз Инвестициялык-Кредит Банки" ЖАК


АКЧА КАРАЖАТТАРЫНЫН ЖЫЛЫШЫ БОЮНЧА КОНСОЛИДАЦИЯЛАНГАН ОТЧЕТ

2018-жылдын 30-сентябрына карата (аны кошо алганда) абал боюнча

Өлчөө бирдиги: миң сом

	30.09.2018	30.09.2017
ОПЕРАЦИЯЛЫК ИШТЕН ТҮШКӨН АКЧА КАРАЖАТТАРЫНЫН ЖЫЛЫШЫ		
Алынган пайыздык кирешелер	1 352 592	1 286 456
Төлөнгөн пайыздык чыгашалар	(547 278)	(524 458)
Алынган комиссиялык кирешелер	253 863	222 904
Төлөнгөн комиссиялык чыгашалар	(157 775)	(98 844)
Чет өлкө валютасы менен операциялардан таза түшүүлөр	142 324	150 541
Башка кирешелер боюнча түшүүлөр	66 822	34 343
Жалпы жана башка административдик чыгашалар	(741 946)	(621 009)
Операциялык активдердин (көбөйүүсү)/азайуусу		
Кайтарым «РЕПО» келишими	119 363	(60 480)
Кардарларга берилген кредиттер	(2 348 717)	(679 794)
Башка активдер	(216 079)	(26 760)
Операциялык милдеттенмелердин (көбөйүүсү)/азайуусу		
Банктардын жана башка финансы институттардын эсептери жана депозиттери	12 441	113 202
Кардарлардын күндөлүк эсептери жана депозиттери	548 872	(977 486)
Башка милдеттенмелер	166 153	(28 224)
Пайда салыгын төлөөгө чейин операциялык иштен акча каражаттарынын таза түшүүсү/(пайдаланылышы)	(1 349 366)	(1 209 608)
Төлөнгөн пайда салыгы	(36 823)	(5 770)
Операциялык иштен акча каражаттарынын түшүүсү/(пайдаланылышы)	(1 386 189)	(1 215 378)
ИНВЕСТИЦИЯЛЫК ИШТЕН ТҮШКӨН АКЧА КАРАЖАТТАРЫНЫН ЖЫЛЫШЫ		
Караштуу компаниялардан түшкөн дивиденддер	5 690	0
Баалуу кагаздарга инвестицияларды сатып алуу	(26 405 684)	(29 232 135)
Баалуу кагаздарга инвестициялардын ордун жабуу	25 943 654	26 546 454
Негизги каражаттарды жана материалдык эмес активдерди сатып алуу	(98 436)	(100 426)
Негизги каражаттарды жана материалдык эмес активдерди сатуудан түшүүлөр	0	0
Инвестициялык иштен акча каражаттарынын түшүүсү/(пайдаланылышы)	(554 775)	(2 786 107)
ФИНАНСЫЛЫК ИШТЕН ТҮШКӨН АКЧА КАРАЖАТТАРЫНЫН ЖЫЛЫШЫ		
Чыгарылган карыздык баалуу кагаздарды жайгаштыруу	65 994	0
Чыгарылган карыздык баалуу кагаздардын ордун жабуу	(213)	(178 325)
Субординацияланган карызды төлөө	(2 523)	(2 058)
Тартылган башка каражаттардын түшүүсү	604 163	1 264 749
Тартылган башка каражаттардын ордун жабуу	(801 847)	(1 928 797)
Төлөнгөн дивиденддер	(56 315)	0
Финансылык иштен акча каражаттарынын түшүүсү/(пайдаланылышы)	(190 742)	(844 431)
Акча каражаттарынын жана алардын эквивалентинин айкын көбөйүүсү	(2 131 706)	(4 845 917)
Валюта курстарынын өзгөрүшүнүн акча каражаттарынын жана алардын эквивалентинин өлчөмүнө тийгизген таасири	(315 892)	(43 964)
Жыл башына карата абал боюнча акча каражаттары жана алардын эквиваленттери	11 419 901	12 946 397
Отчеттук мезгилдин акырына карата абал боюнча акча каражаттары жана алардын эквиваленттери	8 972 303	8 056 516

Башкы бухгалтер



Чолпон Суванбекова

Финансылык иш багытынын жетекчиси

Гульнара Шамшинева

Банк Башкармасынын Төрагасы

Кванг-Янг Чой

"Кыргыз Инвестициялык-Кредит Банкы" ЖАК

КАПИТАЛДАГЫ ӨЗГӨРҮҮЛӨР ТУУРАЛУУ КОНСОЛИДАЦИЯЛАНГАН ОТЧЕТ

2018-жылдын 30-сентябрына карата (аны кошпо алганда) абал боюнча

Өлчөө бирдиги: миң сом

	Акционердик капитал	Номиналдан үстөк салынган капитал	Бөлүштүрүлбөгөн пайда жана башка камдар	Чет өлкө валютасын кайра эсептөө боюнча кам	Жыйынтыгында, акционерлер тобуна таандык капитал	Контролдукка алынбаган үлүш	Жыйынтыгында, капитал
2016-жылдын 31-декабры	1 211 527	34 269	2 758 770	(15 781)	3 988 784	139 344	4 128 128
Жыйынтыгында, чогуу алгандагы киреше	0	0	160 236	0	160 236	0	160 236
Курстук айырма	(10 003)	(283)	(17 654)	(8 733)	(36 673)	(34)	(36 708)
Контролдукка алынбаган үлүш	0	0	0	0	0	9 903	9 903
Төлөнгөн дивиденддер	0	0	0	0	0	0	0
2017-жылдын 30-июну	1 201 524	33 986	2 901 351	(24 515)	4 112 346	149 213	4 261 559
2017-жылдын 31-декабры	1 204 691	34 076	3 043 147	(24 905)	4 257 009	149 206	4 406 215
Жыйынтыгында, чогуу алгандагы киреше	0	0	252 988	0	252 988	0	252 988
Курстук айырма	7 662	217	(40 846)	(8 639)	(41 608)	4 701	(36 907)
Контролдукка алынбаган үлүш	0	0	0	0	0	9 436	9 436
Төлөнгөн дивиденддер	0	0	0	0	0	0	0
2018-жылдын 30-июну	1 212 353	34 292	3 255 289	(33 544)	4 468 390	163 343	4 631 733

Башкы бухгалтер

Чолпон Суванбекова

Финансылык иш багытынын жетекчиси

Гульнара Шамшиева

Банк Башкармасынын Төрагасы

Кванг-Янг Чой



Handwritten signature

"Кыргыз Инвестициялык-Кредит Банкы" ЖАК

ЭКОНОМИКАЛЫК ЧЕНЕМДЕРДИН САКТАЛЫШЫ БОЮНЧА МААЛЫМАТТАР
2018-жылдын 30-сентябрына карата (аны кошо алганда) абал боюнча

Экономикалык ченемдердин жана талаптардын аталышы	Ченемдердин белгиленген мааниси	Ченемдердин айкын мааниси
Банк менен байланыштуу болбогон бир карыз алуучуга тобокелдиктин максималдуу өлчөмү (К1.1)	20%дан ашпаган чекте	11,3%
Банк менен байланыштуу бир карыз алуучуга тобокелдиктин максималдуу өлчөмү (К1.2)	15%дан ашпаган чекте	0,3%
Банк менен байланыштуу болбогон банникта банктар аралык жайгаштыруулар боюнча тобокелдиктин максималдуу өлчөмү (К1.3)	30%дан ашпаган чекте	2,8%
Банк менен байланыштуу банникта банктар аралык жайгаштыруулар боюнча тобокелдиктин максималдуу өлчөмү (К1.4)	15%дан ашпаган чекте	9,6%
Суммардык капиталдын шайкештик коэффициенти (К2.1)	кеминде 12%	28,1%
Биринчи деңгээлдеги капиталдын шайкештик коэффициенти (К2.2)	кеминде 6%	26,5%
Лeverаж (К2.3)	кеминде 8%	15,5%
Ликвиддүүлүк ченеми (К3)	кеминде 45%	70,9%
Бардык валюталардагы "узун" валюталык позициялардын суммардык өлчөмү боюнча бузууга жол берилген күндөрдүн саны (К4.2)	10%дан ашпаган чекте	0
Бардык валюталардагы "кыска" валюталык позициялардын суммардык өлчөмү боюнча бузууга жол берилген күндөрдүн саны (К4.3)	10% ашпаган чекте	0
Банк капиталынын кошумча запасы ("капитал буфери" көрсөткүчү)	кеминде 20%	28,1%
Баалуу металлдардын бардык валюталардагы "узун" валюталык позициялардын суммардык өлчөмү боюнча бузууга жол берилген күндөрдүн саны (К4.5)	20%дан ашпаган чекте	колдонулбайт
Баалуу металлдардын бардык валюталардагы "кыска" валюталык позициялардын суммардык өлчөмү боюнча бузууга жол берилген күндөрдүн саны (К4.6)	20%дан ашпаган чекте	колдонулбайт

Башкы бухгалтер

Финансылык иш багытынын жетекчиси

Банк Башкармасынын Төрагасы



Чолпон Суванбекова

Гульнара Шамшиева

Кванг-Янг Чой

"Кыргыз инвестициялык-кредит банк" ЖАКтын
 Финансылык отчетуна карата 2-тиркеме

Банктын башкаруу органы кабыл алган чечимдерге
 олуттуу (тике же кыйыр түрдө) таасир эткен жактардын (адамдардын) тизмеси

Банктын фирмалык толук аталышы: "Кыргыз инвестициялык-кредит банк" ЖАК
 Банктын фирмалык кыскача аталышы: "КИКБ" ЖАК
 Банктын каттоо номери: 01901200110066
 Банктын почта дарегин: 720040, Эркиндик бульвары, 21

Банктын акцияларынын 5 жана андан көп пайызына ээлик кылган акционерлер (катышуучулар)			Банктын башкаруу органдары кабыл алган чечимдерине кыйыр (үчүнчү жактар аркылуу) олуттуу таасир эткен адамдар	Акционерлер менен банктын башкаруу органдары кабыл алган чечимдерине кыйыр (үчүнчү жактар аркылуу) олуттуу таасир эткен адамдардын ортосунда өз ара байланыш
№ п/п	Юридикалык жана айкын жашап турган жерин/жарандыгын көрсөтүү менен жеке адамдардын аты-жөнү так белгиленген юридикалык жактын толук жана кыскартылган фирмалык аталышы	Акционерге (катышуучуга) таандык акциялардын (үлүштөрдүн) банктын добуш берген укук чегерген акцияларынын жалпы санына		
1	2	3	4	5
1	Ага Хан Экономикалык өнүгүү фонду (ФЭРАХ) Avenue de la Paix 1-3, P.O.Box 2067, 1211 Geneva 2, Switzerland	36,001%		
2	Хабиб Банк Лтд (ХБЛ) 03-Habib Bank Plaza, I.I. Chundrigar Road, Karachi - 75650, Pakistan	18,000%		
3	Инвестициялар жана өнүгүү боюнча немец корпорациясы (НКИР) Kammergasse 22, 50676 Koeln, Postfach 10 09 61 Federal Republic of Germany	12,000%		
4	Европа реконструкциялоо жана өнүктүрүү банкы (ЕБРР) One Exchange Square, EC2A 2JN, London, Great Britain	11,999%		
5	Эл аралык финансылык корпорация (МФК) 2121 Pennsylvania Avenue, N.W. Washington, D.C. 20433, USA	12,000%		
6	Кыргыз Республикасы (КР), 720017, Бишкек шаары, Москва көчөсү, 151	10,000%		

Башкы бухгалтер

Финансылык иш багытынын жетекчиси

Банк Башкармасынын Төрагасы



Чолпон Суванбекова

Гульнара Шамшиева

Кванг-Янг Чой

"Кыргыз инвестициялык-кредит банк" ЖАКтын финансылык отчетуна карата 3-тиркеме

Туундуу компаниялар жана бантык топко кирген туундуу компаниялардын башкаруу органдары кабыл алган чечимдерге олуттуу (тике же кыйыр түрдө) таасир эткен алардын акционерлери жана башка жактар жөнүндө маалымат

Башкы компаниянын фирмалык толук аталышы: "Кыргыз инвестициялык-кредит банк"
 Башкы компаниянын фирмалык кыскача аталышы: "КИКБ" ЖАК
 Башкы компаниянын каттоо номери: 01901200110066
 Башкы компаниянын почта дарегги: 720040, Эркиндик бульвары, 21

№/п/п	Бантык топко кирген туундуу компаниялардын аталышы (юрдиккалык жана айкын орун алган дарегин көрсөтүү менен)	Туундуу компаниянын аталышы/бантык топко кирген туундуу компаниянын акционеринин аты-жөнү жана катышуу үлүшү	Бантык топко кирген башкы компаниянын туундуу компаниянын уставдык капиталына катышуу үлүшү	Туундуу компаниянын башкы компаниянын уставдык капиталына катышуу үлүшү	Башкы компаниянын аталышы /башкы компаниянын акционеринин аты-жөнү жана туундуу компаниянын уставдык капиталына катышуу үлүшү	Бантык топко кирген башкы жана туундуу компаниялардын акционерлери (катышуучулары) менен бантык топко кирген туундуу компаниялардын башкаруу органдары кабыл алган чечимдерге олуттуу жана кыйыр түрдө (үчүнчү жак аркылуу) таасир эткен жактардын (аламдардын) ортосундагы өз ара байланыш
1	2	3	4	5	6	7
1	"Джубили Кыргызстан Иншуренс Компани" ЖАК, Бишкек шаары, Жукеев-Пудовкин атындагы көчө, 44/1	-	51,00%	-	Ата Хан Экономикалык өнүктүрүү фонду (ФЭРАХ) - 36,001% Хабиб Банк ЛТд (ХБЛ) - 18,000% Инвестициялар жана өнүктүрүү боюнча немец корпорациясы (НКМР) - 12,000%	-
2					Европа реконструкциялоо жана өнүктүрүү банкы (ЕБРР) - 12,000% Эл аралык финансылык корпорация (МФК) - 12,000%	-
3					Кыргыз Республикасы (КР) - 10,000%	-
4						
5						
6						

Башкы бухгалтер

Чолпон Суванбекова

Финансылык нил багытынн жетекчиси

Гульнара Шамшиева

Банк Башкармасынын Төрагасы

Кванг-Янг Чой



Handwritten signature in blue ink.

"Кыргыз инвестициялык-кредит банк" ЖАКтын финансылык отчетуна карата 4-түркөмө

Караштуу компаниялар жана банктык топко кирген туунду компаниялардын башкаруу органдары кабыл алган чечимдерге олуттуу (тикес же кыйыр түрдө) таасир эткен алардын акционерлери жана башка жактар жөнүндө маалымат


Башкы компаниянын фирмалык толук аталышы: "Кыргыз инвестициялык-кредит банк"
 Башкы компаниянын фирмалык кыскача аталышы: "КИКБ" ЖАК
 Башкы компаниянын каттоо номери: 01901200110066
 Башкы компаниянын почта дарегин: 720040, Эркиндик бульвары, 21

№ п/п	Банктык топко кирген караштуу компаниялардын аталышы (юрдикалык жана айкын орун алган дарегин көрсөтүү менен)	Караштуу компаниянын аталышы/банктык топко кирген караштуу компаниянын акционеринин аты-жөнү жана катышуу үлүшү	Банктык топко кирген башкы компаниянын караштуу уставдык капиталына катышуу үлүшү	Караштуу компаниянын башкы уставдык капиталына катышуу үлүшү	Башкы компаниянын аталышы /башкы компаниянын акционеринин аты-жөнү жана караштуу компаниянын уставдык капиталына катышуу үлүшү	Банктык топко кирген башкы жана караштуу компаниялардын акционерлери (катышуучулары) менен банктык топко кирген караштуу компаниялардын башкаруу органдары кабыл алган чечимдерге олуттуу жана кыйыр түрдө (үчүнчү жак аркылуу) таасир эткен жактардын (адамдардын) ортосундагы өз ара байланыш
1	2	3	4	5	6	7
1	"Банктар аралык процессинг борбору" ЖАК, Бишкек шаары, Ауэзов атындагы көчө, 1/2	-	34,34%	-	Ага Хан Экономикалык өнүктүрүү фонду (ФЭРАХ) - 36,001%	-
2					Хабиб Банк Лтд (ХБЛ) - 18,000%	-
3					Инвестициялар жана өнүктүрүү боюнча немец корпорациясы (НКИР) - 12,000%	-
4					Европа реконструкциялоо жана өнүктүрүү банкы (ЕБРР) - 12,000%	-
5					Эл аралык финансылык корпорация (МФК) - 12,000%	-
6					Кыргыз Республикасы (КР) - 10,000%	-

Башкы бухгалтер


 Чолпон Суванбекова

Финансылык иш багытынын жетекчиси


 Гульнара Шамшиева

Банк Башкармасынын Төрагасы


 Куанг-Янг Чой




"Кыргыз инвестициялык-кредит банк" ЖАКтын финансылык отчетуна карата 5-тиркеме

Банктык топтун түзүмү жөнүндө маалымат

Башкы компаниянын аталышы: "Кыргыз инвестициялык-кредит банкы" ЖАК
2018-жылдын 30-сентябрына (аны кошо алганда) карата абал боюнча

Олуттуу таасир эте алган жактар/адамдар:



Кыргыз Республикасынын банк-резиденти - Башкы компания: "Кыргыз инвестициялык-кредит банкы" ЖАК

Туундуу компания: "Джубили Кыргызстан Иншуренс Компани" ЖАК

Караштуу компания: "Банктар аралык процессинг борбору" ЖАК

Башкы бухгалтер


Чолпон Суванбекова

Финансылык иш багытынын жетекчиси

Гульнара Шамшиева

Банк Башкармасынын Төрагасы

Кванг-Янг Чой



«Кыргыз Инвестициялык-Кредит банкы» ЖАКтын финансылык отчетуна карата 1-тиркеме

2018-жылдын 30-сентябрына

(аны кошо алганда) карата абал боюнча банктын финансылык-чарбалык ишине тиешеси бар жана кылдат чечмелөөнү талап кылган олуттуу фактылар:

1. Банк тарабынан отчеттук мезгил ичинде чыгарылган жана жайгаштырылган бардык баалуу кагаздарга тиешелүү маалыматтар – 2018-жылдын 3-чейреги ичинде Банк облигацияларды жайгаштырган эмес.
2. Бардык ири акционерлердин жана акциялардын контролдук топтомуна ээлик кылган акционерлердин тизмеси жана банктын акцияларынын санында көрсөтүлгөн формалар боюнча алардын үлүшү – финансылык отчетко карата 2-тиркемеде.
3. Банктын башкаруу органдарына кирген кызмат адамдарынын тизмесиндеги өзгөрүүлөр (катышуучулардын жалпы жыйынын эске албаганда): Курманбеков Бакыт Оболбекович «КИКБ» ЖАКнун Башкармасынын мүчөлүгүнөн чыкты.
4. Банктын шайлануучу башкаруу органдарына кирген жактардын катышуу өлчөмүнө, банктын капиталына, ошондой эле туундуу жана караштуу компаниялардын капиталына өзгөртүүлөр 5-пунктта чагылдырылган.
5. Банктын акцияларынын 5 жана андан көп пайызына (үлүшкө) ээлик кылуучулардын тизмесине жана алардын үлүшүнө өзгөртүүлөр болгон эмес.
6. Банк алардын уставдык капиталынын 20 жана андан көп пайызына ээлик кылган юридикалык жактардын тизмесине өзгөртүүлөр киргизилген эмес.
7. Банктын добуш берүүгө укук чегерген акцияларынын (үлүш, пай) 5пайыздан көп акцияларына ээлик кылуучулардын реестрде пайда болуусу катталган эмес.
8. Өлчөмү же ал боюнча мүлктүн наркы бүтүмгө келишкен күнгө карата активдердин 10 жана андан көп пайызды түзгөн бир жолку бүтүмдөр ишке ашырылган эмес.
9. Банктын активдеринин 10 пайыздан көбүрөөккө бир жолу көбөйүп же азайышына алып келген факт (фактылар) болгон эмес.
10. Банктын таза пайдасынын же айкын чыгымдарын 10 пайыздан көбүрөөккө бир жолу көбөйүп кетишин шарттаган факт (фактылар) болгон эмес.
11. Банк, анын туундуу жана ага караштуу коомдору өзгөртүп түзүлгөн эмес.
12. Банктын баалуу кагаздары боюнча чегерилген жана (же) төлөнүүчү (төлөнгөн) кирешелер: 2018-жылдын 3-чейрегинде банктын облигация ээлерине төртүнчү жана бешинчи чыгарылыштагы өздүк облигациялар боюнча 9 760 379 сом жалпы суммасында пайыздар чегерилген жана төлөнгөн.
13. Жалпы чогулуштардын чечимдери: 2018-жылдын 3-чейрегинде жалпы чогулуштар өткөрүлгөн эмес.
14. 2018-жылдын 2-чейрегинде Банк төмөнкү баалуу кагаздарынын ордун жабууну ишке ашырган: Банк 2 351 даана жана 2 351 000 сомду түзгөн төртүнчү жана бешинчи чыгарылыштагы баалуу кагаздарынын ордун алдын ала жапкан.
15. Баалуу кагаздар рыногун жөнгө салуу боюнча ыйгарым укуктуу мамлекеттик органдын ченемдик укуктук актыларында каралган жагдайлар (фактылар):


Фактынын аталышы	Факт аныкталган күн	Факт тууралуу маалыматтар чечмеленген күн жана анын формалары
Банктын төртүнчү жана бешинчи чыгарылыштагы өздүк пайыздык облигациялары боюнча пайыздык кирешелерди төлөө	17/09/2018	2018-жылдын 31-августунда Банк «Эркин Тоо» газетасында кеңири маалыматты жарыялаган

Башкы бухгалтер



Чолпон Суванбекова

Финансылык иш багытынын жетекчиси



Гульнара Шамшиева

Банк Башкармасынын Төрагасы



Кванг-Янг Чой



ЗАО "Кыргызский Инвестиционно-Кредитный Банк"

КОНСОЛИДИРОВАННЫЙ ОТЧЕТ О ФИНАНСОВОМ ПОЛОЖЕНИИ

по состоянию на 30 сентября 2018 года (включительно)

Единица измерения: тыс. сом

	30.09.2018	30.09.2017	31.12.2017
АКТИВЫ			
Денежные средства	1 463 088	1 176 820	1 212 455
Счета и депозиты в Национальном банке Кыргызской Республики	2 935 805	3 017 767	4 312 690
Счета и депозиты в банках и других финансовых институтах	4 573 410	3 861 929	5 894 756
Резерв под обесценение по депозитам в банках и других финансовых институтах	(8 313)	0	(11 014)
Счета и депозиты в банках и других финансовых институтах, нетто	4 565 097	3 861 929	5 883 742
Ценные бумаги, удерживаемые до погашения	5 750 238	4 528 787	5 271 247
Дебиторская задолженность по сделкам обратного «РЕПО»	0	60 470	118 573
Кредиты банкам и другим финансово-кредитным учреждениям	93 947	20 788	13 738
Резерв под обесценение по кредитам финансово-кредитным учреждениям*	(1 900)	(431)	(289)
Кредиты банкам и другим финансово-кредитным учреждениям, нетто	92 047	20 357	13 449
Кредиты, выданные клиентам	11 595 132	9 850 068	9 324 527
Резерв под обесценение по кредитам, выданным клиентам**	(887 185)	(914 102)	(811 857)
Кредиты, выданные клиентам, нетто	10 707 946	8 935 965	8 512 669
Основные средства	661 499	611 282	649 788
Нематериальные активы	147 197	140 196	159 140
Инвестиции и финансовое участие в ассоциированных нефинансовых учреждениях, нетто	168 626	127 887	133 358
РППУ по начисленным процентам по кредитам и финансовой аренде банкам и клиентам***	(54 297)	(66 267)	(54 626)
Прочие активы	1 168 718	897 386	924 666
Итого активы	27 605 964	23 312 578	27 137 153
ОБЯЗАТЕЛЬСТВА			
Счета и депозиты банков и финансово-кредитных учреждений	318 202	265 281	306 296
Счета и депозиты клиентов	18 354 379	14 905 922	18 079 189
Счета и депозиты органов Правительства КР и местных органов власти	910 390	785 274	907 566
Кредиты, полученные от НБКР	857 790	856 762	856 762
Прочие привлеченные средства	1 196 749	1 272 279	1 388 428
Субординированный долг	106 391	111 726	111 617
Облигации, выпущенные банком	283 114	99 466	217 562
Налог на прибыль к оплате	8 546	1 656	8 704
Прочие обязательства	938 671	752 652	854 814
Итого обязательства	22 974 232	19 051 019	22 730 938
КАПИТАЛ			
Акционерный капитал	1 212 353	1 201 524	1 204 691
Капитал, внесенный сверх номинала	34 292	33 986	34 076
Нераспределенная прибыль и прочие резервы	3 002 300	2 741 115	2 748 328
Прибыль текущего года	252 988	160 236	294 818
Резерв по пересчету иностранной валюты	(33 544)	(24 515)	(24 905)
Итого капитал, относящийся к акционерам Группы	4 468 390	4 112 346	4 257 009
Неконтролирующая доля	163 343	149 213	149 206
Итого капитал	4 631 733	4 261 559	4 406 215
Итого обязательства и капитал	27 605 964	23 312 578	27 137 153

РППУ по требованиям НБКР:

* по кредитам финансово-кредитным учреждениям

** по кредитам, выданным клиентам

*** по начисленным процентам по кредитам и финансовой аренде банкам и клиентам

(1 900)	(431)	(289)
(887 185)	(914 102)	(811 857)
(54 297)	(66 267)	(54 626)

Главный Бухгалтер

Чолпон Суванбекова

Руководитель Финансовой Деятельности

Гульнара Шамшиева

Председатель Правления

Кванг-Янг Чой

С финансовой отчетностью ЗАО "Кыргызский Инвестиционно-Кредитный Банк", а также примечаниями к ней в полном объеме можно ознакомиться, обратившись в головной банк, его филиалы и сберегательные кассы.

Юридический адрес ЗАО "Кыргызский Инвестиционно-Кредитный Банк": 720040, г. Бишкек, бул. Эркиндик, 21.

ЗАО "Кыргызский Инвестиционно-Кредитный Банк"

КОНСОЛИДИРОВАННЫЙ ОТЧЕТ О СОВОКУПНОМ ДОХОДЕ
по состоянию на 30 сентября 2018 года (включительно)

Единица измерения: тыс. сом

	30.09.2018	30.09.2017
Процентные доходы	1 346 627	1 291 601
Процентные расходы	(565 954)	(560 641)
Чистый процентный доход до убытков от обесценения по процентным активам	780 674	730 961
Убытки от обесценения по процентным активам	(72 022)	55 880
Чистые процентные доходы	708 651	786 841
Комиссии полученные	257 763	227 545
Комиссии уплаченные	(111 786)	(91 355)
Чистая прибыль от операций с иностранной валютой	137 627	143 557
Доход (убыток) от ассоциированных компаний	28 639	20 261
Прочие доходы	62 901	31 110
Убытки от обесценения по прочим операциям	42 504	(178 492)
Чистые непроцентные доходы	417 649	152 627
Резерв на налоги помимо налога на прибыль		
Операционные доходы	1 126 300	939 467
Операционные расходы	(844 926)	(747 830)
Прибыль от операционной деятельности	281 374	191 638
Прочие неоперационные доходы и расходы		
Прибыль до налогообложения	281 374	191 638
Расходы по налогу на прибыль	(18 950)	(21 499)
Чистая прибыль (убыток) за период	262 424	170 139
Курсовые разницы в иностранной валюте	(9 558)	(7 700)
Итого совокупный доход за период	252 867	162 439
Прибыль относящаяся к:		
Владельцам Группы	252 988	160 236
Неконтролирующей доле	9 436	9 903
	262 424	170 139
Совокупный доход относящийся к:		
Владельцам Группы	244 496	151 371
Неконтролирующей доле	8 370	11 067
	252 867	162 439
Справочно:		
Прибыль на акцию Владельцам Группы:	1,4	0,9

Главный Бухгалтер

Руководитель Финансовой Деятельности

Председатель Правления



Чолпон Суванбекова

Гульнара Шамшиева

Кванг-Янг Чой

ЗАО "Кыргызский Инвестиционно-Кредитный Банк"

КОНСОЛИДИРОВАННЫЙ ОТЧЕТ О ДВИЖЕНИИ ДЕНЕЖНЫХ СРЕДСТВ
по состоянию на 30 сентября 2018 года (включительно)

Единица измерения: тыс. сом

	30.09.2018	30.09.2017
ДВИЖЕНИЕ ДЕНЕЖНЫХ СРЕДСТВ ОТ ОПЕРАЦИОННОЙ ДЕЯТЕЛЬНОСТИ		
Процентные доходы полученные	1 352 592	1 286 456
Процентные расходы уплаченные	(547 278)	(524 458)
Комиссионные доходы полученные	253 863	222 904
Комиссионные расходы уплаченные	(157 775)	(98 844)
Чистые поступления от операций с иностранной валютой	142 324	150 541
Поступления по прочим доходам	66 822	34 343
Общие и прочие административные расходы	(741 946)	(621 009)
(Увеличение)/уменьшение операционных активов		
Соглашения обратного «РЕПО»	119 363	(60 480)
Кредиты, выданные клиентам	(2 348 717)	(679 794)
Прочие активы	(216 079)	(26 760)
Увеличение/(уменьшение) операционных обязательств		
Счета и депозиты банков и прочих финансовых институтов	12 441	113 202
Текущие счета и депозиты клиентов	548 872	(977 486)
Прочие обязательства	166 153	(28 224)
Чистое поступление/(использование) денежных средств от (в) операционной деятельности до уплаты налога на прибыль	(1 349 366)	(1 209 608)
Налог на прибыль уплаченный	(36 823)	(5 770)
Поступление/(использование) денежных средств от (в) операционной деятельности	(1 386 189)	(1 215 378)
ДВИЖЕНИЕ ДЕНЕЖНЫХ СРЕДСТВ ОТ ИНВЕСТИЦИОННОЙ ДЕЯТЕЛЬНОСТИ		
Поступление дивидендов от ассоциированной компании	5 690	0
Приобретения инвестиций в ценные бумаги	(26 405 684)	(29 232 135)
Погашение инвестиций в ценные бумаги	25 943 654	26 546 454
Приобретения основных средств и нематериальных активов	(98 436)	(100 426)
Поступления от продажи основных средств и нематериальных активов	0	0
Поступление/(использование) денежных средств от (в) инвестиционной деятельности	(554 775)	(2 786 107)
ДВИЖЕНИЕ ДЕНЕЖНЫХ СРЕДСТВ ОТ ФИНАНСОВОЙ ДЕЯТЕЛЬНОСТИ		
Размещение выпущенных долговых ценных бумаг	65 994	0
Погашение выпущенных долговых ценных бумаг	(213)	(178 325)
Погашение субординированного долга	(2 523)	(2 058)
Поступления прочих привлеченных средств	604 163	1 264 749
Погашение прочих привлеченных средств	(801 847)	(1 928 797)
Дивиденды выплаченные	(56 315)	0
Поступление/(использование) денежных средств от (в) финансовой деятельности	(190 742)	(844 431)
Чистое увеличение денежных средств и их эквивалентов	(2 131 706)	(4 845 917)
Влияние изменений валютных курсов на величину денежных средств и их эквивалентов	(315 892)	(43 964)
Денежные средства и их эквиваленты по состоянию на начало года	11 419 901	12 946 397
Денежные средства и их эквиваленты по состоянию на конец отчетного периода	8 972 303	8 056 516

Главный Бухгалтер



Чолпон Суванбекова

Руководитель Финансовой Деятельности

Гульнара Шамшиева

Председатель Правления

Кванг-Янг Чой

ЗАО "Кыргызский Инвестиционно-Кредитный Банк"

КОНСОЛИДИРОВАННЫЙ ОТЧЕТ ОБ ИЗМЕНЕНИЯХ В КАПИТАЛЕ

по состоянию на 30 сентября 2018 года (включительно)

Единица измерения: тыс. сом

	Акционерный капитал	Капитал, внесенный сверх номинала	Нераспределенная прибыль и прочие резервы	Резерв по пересчету иностранной валюты	Итого капитал, относящийся к акционерам		Неконтролирующая доля	Итого капитал
					Группы	Итого капитал		
31 декабря 2016 года	1 211 527	34 269	2 758 770	(15 781)	3 988 784	139 344	4 128 128	
Итого совокупный доход	0	0	160 236	0	160 236	0	160 236	
Курсовая разница	(10 003)	(283)	(17 654)	(8 733)	(36 673)	(34)	(36 708)	
Неконтролирующая доля	0	0	0	0	0	9 903	9 903	
Выплаченные дивиденды	0	0	0	0	0	0	0	
30 сентября 2017 года	1 201 524	33 986	2 901 351	(24 515)	4 112 346	149 213	4 261 559	
31 декабря 2017 года	1 204 691	34 076	3 043 147	(24 905)	4 257 009	149 206	4 406 215	
Итого совокупный доход	0	0	252 988	0	252 988	0	252 988	
Курсовая разница	7 662	217	(40 846)	(8 639)	(41 608)	4 701	(36 907)	
Неконтролирующая доля	0	0	0	0	0	9 436	9 436	
Выплаченные дивиденды	0	0	0	0	0	0	0	
30 сентября 2018 года	1 212 353	34 292	3 255 289	(33 544)	4 468 390	163 343	4 631 733	

Главный Бухгалтер


Чолпон Суванбекова

Руководитель Финансовой Деятельности

Гульнара Шамшиева

Председатель Правления

Кванг-Янг Чой



Handwritten signature

ЗАО "Кыргызский Инвестиционно-Кредитный Банк"

СВЕДЕНИЯ О СОБЛЮДЕНИИ ЭКОНОМИЧЕСКИХ НОРМАТИВОВ
по состоянию на 30 сентября 2018 года (включительно)

Наименование экономических нормативов и поддержке дополнительного запаса капитала банка (индекс "буфер капитала")	Установленное значение норматива	Фактическое значение норматива
Максимальный размер риска на одного заемщика или группу связанных заемщиков, не связанных с банком (К1.1)	не более 20%	11,3%
Максимальный размер риска на одного заемщика или группу связанных заемщиков, связанных с банком (К1.2)	не более 15%	0,3%
Максимальный размер риска по межбанковским размещениям в банк, не связанный с банком (К1.3)	не более 30%	2,8%
Максимальный размер риска по межбанковским размещениям в банк, связанный с банком (К1.4)	не более 15%	9,6%
Коэффициент достаточности (адекватности) суммарного капитала (К2.1)	не менее 12%	28,1%
Коэффициент достаточности (адекватности) капитала Первого уровня (К2.2)	не менее 6%	26,5%
Левсраж (К2.3)	не менее 8%	15,5%
Норматив (показатель) ликвидности банка (К3.1)	не менее 45%	70,9%
Количество дней нарушений по суммарной величине длинных открытых валютных позиций (К4.2)	не более 10%	0
Количество дней нарушений по суммарной величине коротких открытых валютных позиций (К4.3)	не более 10%	0
Дополнительный запас капитала банка (индекс "буфер капитала")	не менее 20%	28,1%
Количество дней нарушений по суммарной величине длинных открытых позиций в драгоценных металлах (К4.5)	не более 20%	не применяется
Количество дней нарушений по суммарной величине коротких открытых позиций в драгоценных металлах (К4.6)	не более 20%	не применяется

Главный Бухгалтер

Руководитель Финансовой Деятельности

Председатель Правления



Чолпон Суванбекова

Гульнара Шамшиева

Кванг-Янг Чой

Приложение 2 к финансовой отчетности
 ЗАО "Кыргызский Инвестиционно-Кредитный Банк"

Список лиц, оказывающих существенное (прямое или косвенное)
 влияние на решения, принимаемые органами управления банка

Полное фирменное наименование банка: ЗАО "Кыргызский Инвестиционно-Кредитный Банк"
 Сокращенное фирменное наименование банка: ЗАО "КИКБ"
 Регистрационный номер банка: 01901200110066
 Почтовый адрес банка: 720040, бул. Эркиндик, 21

Акционеры (участники) банка, владеющие 5 и более процентами (%) акций			Лица, оказывающие косвенное (через третьи лица) существенное влияние на решения, принимаемые органами управления банка	Взаимосвязи между акционерами (участниками) банка и лицами, оказывающими косвенное (через третьи лица) существенное влияние на решения, принимаемые органами управления банка
№ п/п	Полное и сокращенное фирменное наименование юридического и фактического лиц с указанием юридического и фактического адресов/ ФИО физического лица с указанием гражданства	Принадлежащие акционеру (участнику) акции (доли) банка (процент голосов к общему количеству голосующих акций (долей) банка)		
1	2	3	4	5
1	Фонд Экономического Развития Ага Хана (ФЭРАХ) Avenue de la Paix 1-3, PO.Box 2067, 1211 Geneva 2, Switzerland	36,001%	-	-
2	Хабиб Банк Лтд (ХБЛ) 03-Habib Bank Plaza, I.I. Chundrigar Road, Karachi - 75650, Pakistan	18,000%	-	-
3	Немецкая Корпорация по Инвестициям и Развитию (НКИР) Kammergasse 22, 50676 Koeln, Postfach 10 09 61 Federal Republic of Germany	12,000%	-	-
4	Европейский Банк Реконструкции и Развития (ЕБРР) One Exchange Square, EC2A 2JN, London, Great Britain	11,999%	-	-
5	Международная Финансовая Корпорация (МФК) 2121 Pennsylvania Avenue, N.W. Washington, D.C. 20433, USA	12,000%	-	-
6	Кыргызская Республика (КР) Кыргызская Республика, 720017, г.Бишкек, ул.Московская, 151	10,000%	-	-

Главный Бухгалтер

Чолпон Суванбекова

Руководитель Финансовой Деятельности

Гульнара Шамшиева

Председатель Правления

Кванг-Янг Чой



Приложение 3 к финансовой отчетности ЗАО "Кыргызский Инвестиционно-Кредитный Банк"

Сведения о дочерних компаниях, их акционерах и лицах, оказывающих существенное (прямое или косвенное) влияние на решения, принимаемые органами управления дочерних компаний банковской группы


Полное фирменное наименование головной компании: ЗАО "Кыргызский Инвестиционно-Кредитный Банк"
 Сокращенное фирменное наименование головной компании: ЗАО "КИКБ"
 Регистрационный номер головной компании: 01901200110066
 Почтовый адрес головной компании: 720040, бул. Эркиндик, 21

№ п/п	Наименование дочерних компаний банковской группы (с указанием юридического и фактического адресов)	Наименование/ФИО и доля участия акционера (участника) дочерней компании банковской группы	Доля участия головной компании банковской группы в уставном капитале дочерней компании	Доля участия дочерней компании в уставном капитале головной компании	Наименование/ФИО и доля участия акционера (участника) головной компании в уставном капитале дочерней компании	Взаимосвязи между акционерами (участниками) головной и дочерних компаний банковской группы и лицами, оказывающими косвенное (через третьи лица) существенное влияние на решения, принимаемые органами управления дочерней компании банковской группы
1	2	3	4	5	6	7
1	ЗАО "Джубили Кыргызстан Иншуренс Компания", г. Бишкек, ул. Жукеева-Пудовкина, 44/1	-	51,00%	-	Фонд Экономического Развития Ага Хана (ФЭРАХ) - 36,001%	-
2					Хабиб Банк Лтд (ХБЛ) - 18,000%	
3					Немецкая Корпорация по Инвестициям и Развитию (НКИР) - 12,000%	
4					Европейский Банк Реконструкции и Развития (ЕБРР) - 11,999%	
5					Международная Финансовая Корпорация (МФК) - 12,000%	
6					Кыргызская Республика (КР) - 10,000%	

Главный Бухгалтер Чолпон Суванбекова

Руководитель Финансовой Деятельности Гульнара Шамшиева

Председатель Правления Кванг-Янг Чой




Handwritten signature

Приложение 4 к финансовой отчетности ЗАО "Кыргызский Инвестиционно-Кредитный Банк"

Сведения о зависимых компаниях, их акционерах и лицах, оказывающих существенное (прямое или косвенное) влияние на решения, принимаемые органами управления зависимых компаний банковской группы

Полное фирменное наименование головной компании: ЗАО "Кыргызский Инвестиционно-Кредитный Банк"
 Сокращенное фирменное наименование головной компании: ЗАО "КИКБ"
 Регистрационный номер головной компании: 01901200110066
 Почтовый адрес головной компании: 720040, бул. Эркиндик, 21

№ п/п	Наименование зависимых компаний банковской группы (с указанием юридического и фактического адресов)	Наименование/ФИО и доля участия акционера (участника) зависимой компании банковской группы	Доля участия компании банковской группы в уставном капитале зависимой компании	Доля участия зависимой компании в уставном капитале головной компании	Наименование/ФИО и доля участия акционера (участника) головной компании в уставном капитале зависимой компании	Взаимосвязи между акционерами (участниками) головной и зависимых компаний банковской группы и лицами, оказывающими косвенное (через третьи лица) существенное влияние на решения, принимаемые органами управления зависимой компании банковской группы
1	2	3	4	5	6	7
1	ЗАО "Межбанковский Процессинговый Центр", г. Бишкек, ул. Ауэзова, 1/2	-	34,34%	-	Фонд Экономического Развития Ага Хана (ФЭРАХ) - 36,001%	-
2					Хаблб Банк Лтд (ХБЛ) - 18,000%	-
3					Немецкая Корпорация по Инвестициям и Развитию (НКИР) - 12,000%	-
4					Европейский Банк Реконструкции и Развития (ЕБРР) - 11,999%	-
5					Международная Финансовая Корпорация (МФК) - 12,000%	-
6					Кыргызская Республика (КР) - 10,000%	-



Главный Бухгалтер _____ Чолпон Суванбекова

Руководитель Финансовой Деятельности _____ Гульнара Шамшиева

Председатель Правления _____ Квант-Янг Чой


Handwritten signature

Приложение 5 к финансовой отчетности ЗАО "Кыргызский Инвестиционно-Кредитный Банк"

Сведения о структуре банковской группы

Наименование головной компании: ЗАО "Кыргызский Инвестиционно-Кредитный Банк"
по состоянию на 30 сентября 2018 г. (включительно)

Лицо/лица, способные оказывать существенное влияние:



Банк-резидент КР - Головная компания: ЗАО "Кыргызский Инвестиционно-Кредитный Банк"

Зависимая компания: ЗАО "Межбанковский Процессинговый Центр"

Дочерняя компания: ЗАО "Джубили Кыргызстан Иншуренс Компани"

Главный Бухгалтер  Чолпон Суванбекова

Руководитель Финансовой Деятельности  Гульнара Шамшиева

Председатель Правления  Кванг-Янг Чой



Приложение 1 к финансовой отчетности ЗАО «Кыргызский Инвестиционно-Кредитный Банк»

Существенные факты, затрагивающие финансово-хозяйственную деятельность и подлежащие раскрытию по состоянию на 30 сентября 2018 года (включительно):

1. Информация обо всех ценных бумагах, выпущенных и размещенных банком в течение отчетного периода: в течение 3 квартала 2018 года Банк не проводил размещение ценных бумаг.
2. Список всех крупных акционеров и акционеров - держателей контрольного пакета акций и их доли в количестве акций банка по указанным формам - в Приложении 2 к финансовой отчетности.
3. Изменения в списке лиц, входящих в органы управления банка (за исключением общего собрания участников): Курманбеков Бакыт Оболбекович вышел из состава членов Правления ЗАО «КИКБ».
4. Изменения в размере участия лиц, входящих в выборные органы управления банка, в капитале банка, а также его дочерних и зависимых компаний: изменения раскрыты в 5 пункте.
5. Изменения в списке владельцев 5 и более процентов акций (долей), а также изменения доли владельцев 5 и более процентов акций (долей) – не было.
6. Изменения в списке юридических лиц, в которых банк владеет 20 и более процентами уставного капитала – не было.
7. Появление в реестре банка, владеющего более чем 5 процентами его голосующих акций (долей, паев) – не было.
8. Разовые сделки банка, размер которых либо стоимость имущества по которым составляют 10 и более процентов от активов банка на дату сделки – не было.
9. Факт (факты), повлекший разовое увеличение или уменьшение стоимости активов банка более чем на 10 процентов – не было.
10. Факт (факты), повлекший разовое увеличение чистой прибыли или чистых убытков банка более чем на 10 процентов – не было.
11. Реорганизация банка, его дочерних и зависимых обществ – не было.
12. Начисленные и (или) выплачиваемые (выплаченные) доходы по ценным бумагам банка: в 3 квартале 2018 года держателям облигаций Банка были начислены и выплачены проценты по именованным процентным облигациям четвертого и пятого выпусков на общую сумму 9 760 379 сом.
13. Решения общих собраний: во 3 квартале общих собраний не проводилось.
14. Погашение ценных бумаг Банка в 3 квартале 2018 года: Банк осуществил досрочное погашение облигаций четвертого и пятого выпусков в количестве 2 351 экземпляров на общую сумму 2 351 000 сом.
15. Иные события (факты), предусмотренные нормативными правовыми актами уполномоченного государственного органа по регулированию рынка ценных бумаг:


Наименование факта	Дата появления факта	Дата и форма раскрытия информации о факте
Выплата процентного дохода по именованным процентным облигациям Эмитента 4 и 5 выпусков	17/09/2018	31 августа 2018 Банк раскрыл информацию в газете Эркин-Тоо

Главный бухгалтер



Чолпон Суванбекова

Руководитель Финансовой
Деятельности



Гульнара Шамшиева

Председатель Правления

Кванг-Янг Чой

