

"Кыргыз Инвестициялык-Кредит Банкы" ЖАК

ФИНАНСЫЛЫК АБАЛГА ТИЕШЕЛҮҮ ОТЧЕТ

2021-жылдын 31-март айына карата (аны кошо алганда) абал боюнча

Өлчөө бирдиги: миң сом

	31.03.2021	31.03.2020	31.12.2020
<b>АКТИВДЕР</b>			
Акча каражаттары	1 539 958	1 240 872	1 489 166
Кыргыз Республикасынын Улуттук банкындагы эсептер жана депозиттер	3 440 774	3 478 288	3 274 941
Банктардагы жана башка финансы институттарындагы эсептер жана депозиттер	9 129 152	5 219 884	9 471 266
Банктардагы жана башка финансы институттарындагы депозиттер боюнча баанын түшүүсүнө кам (резерв)	(10 174)	(9 697)	(9 918)
Банктардагы жана башка финансы институттарындагы эсептер жана депозиттер, нетто	9 118 979	5 210 186	9 461 348
Төлөөгө чейин кармалып туруучу баалуу кагаздар	4 117 906	3 210 561	4 840 357
Кайтарым "РЕПО" бүтүмдөрү боюнча дебитордук карыз	-	-	-
Банктарга жана башка финансы-кредит мекемелерине берилген кредиттер	235 272	206 332	226 226
Финансы-кредит мекемелерине берилген кредиттер боюнча баанын түшүүсүнө кам (резерв)	(8 733)	(8 986)	(9 231)
Банктарга жана башка финансы-кредит мекемелерине берилген кредиттер, нетто	226 539	197 346	216 995
Кардарларга берилген кредиттер	14 009 532	14 777 327	13 777 307
Кардарларга берилген кредиттер боюнча баанын түшүүсүнө кам (резерв)	(1 593 200)	(1 350 442)	(1 575 503)
Кардарларга берилген кредиттер, нетто	12 416 331	13 426 885	12 201 805
Негизги каражаттар	1 173 127	816 513	1 140 158
Материалдык эмес активдер	235 281	212 777	248 461
Туунду финансылык мекемелерге инвестициялар жана финансылык катышуу	638 244	151 601	155 053
Ассоциацияланган финансылык эмес мекемелерге инвестициялар жана финансылык катышуу, нетто	295 025	264 741	297 137
Башка активдер	1 008 328	968 421	997 871
<b>Жыйынтыгында, активдер</b>	<b>34 210 493</b>	<b>29 178 192</b>	<b>34 323 291</b>
<b>МИЛДЕТТЕНМЕЛЕР</b>			
Банктардын жана финансы-кредит мекемелеринин эсептери жана депозиттери	819 275	436 518	691 450
Кардарлардын эсептери жана депозиттери	23 098 400	19 585 709	23 447 489
Кыргыз Республикасынын Өкмөтүнүн жана жергиликтүү бийлик органдарынын эсептери жана алардан алынган кредиттер	909 341	588 479	911 470
Улуттук банктан алынган кредиттер	401 886	412 202	442 814
Башка тартылган каражаттар	1 614 496	1 378 697	1 677 330
Субординацияланган карыз	117 394	110 797	119 444
Банк тарабынан чыгарылган облигациялар	-	133 783	-
Төлөөгө каралган пайдадан салык	-	3 231	-
Башка милдеттенмелер	1 232 442	1 045 473	1 291 037
<b>Жыйынтыгында, милдеттенмелер</b>	<b>28 193 235</b>	<b>23 694 889</b>	<b>28 581 033</b>
<b>КАПИТАЛ</b>			
Акционердик капитал	1 483 636	1 414 175	1 446 372
Номиналдан үстөк салынган капитал	41 966	40 001	40 912
Бөлүштүрүлбөгөн пайда жана башка камдар	4 364 600	3 899 758	3 988 544
Өтүп жаткан жылдын пайдасы	127 056	129 369	266 431
<b>Жыйынтыгында, капитал</b>	<b>6 017 258</b>	<b>5 483 303</b>	<b>5 742 257</b>
<b>Жыйынтыгында, милдеттенмелер жана капитал</b>	<b>34 210 493</b>	<b>29 178 192</b>	<b>34 323 291</b>

Башкы бухгалтер



Чолпон Суванбекова

Финансылык иш багытынын жетекчиси

Гульнара Шамшиева

Банк Башкармалыгынын Төрагасы

Бектур Алиев

"Кыргыз Инвестициялык-Кредит Банкы" ЖАК

ЧОГУУ АЛЫНГАН КИРЕШЕ БОЮНЧА ОТЧЕТ

2021-жылдын 31-март айына карата (аны кошо алганда) абал боюнча

Өлчөө бирдиги: миң сом

	31.03.2021	31.03.2020
Пайыздык кирешелер	536 140	618 548
Пайыздык чыгашалар	(213 364)	(214 935)
Пайыздык активдер боюнча баанын түшүүсүнөн улам чыгымдарга чейинки таза пайыздык киреше	322 776	403 613
Пайыздык активдер боюнча баанын түшүүсүнөн улам келип чыккан чыгымдар	8 315	(15 385)
<b>Таза пайыздык кирешелер</b>	<b>331 091</b>	<b>388 228</b>
Алынган комиссиялык төлөмдөр	104 713	98 779
Төлөнгөн комиссиялык төлөмдөр	(63 546)	(58 670)
Чет өлкө валютасы менен операциялардан таза пайда	57 017	60 960
Туундуу финансылык мекемелерден түшкөн киреше (чыгым)	-	-
Ассоциацияланган компаниялардан түшкөн киреше (чыгым)	(9 966)	13 413
Башка кирешелер	11 734	8 778
Башка операциялар боюнча баанын түшүүсүнөн чыгым	27 042	(11 424)
<b>Пайыздык эмес таза кирешелер</b>	<b>126 993</b>	<b>111 836</b>
Пайда салыгынан тышкары салыктар боюнча кам	-	-
<b>Операциялык кирешелер</b>	<b>458 084</b>	<b>500 064</b>
Операциялык чыгашалар	(321 235)	(357 815)
<b>Операциялык иштен түшкөн пайда</b>	<b>136 849</b>	<b>142 249</b>
Башка операциялык эмес кирешелер жана чыгашалар	-	-
Салык алууга чейинки пайда	136 849	142 249
Пайда салыгы боюнча чыгашалар	(9 793)	(12 879)
<b>Бир мезгил ичинде алынган таза пайда (келип чыккан чыгым)</b>	<b>127 056</b>	<b>129 369</b>
Башка чогуу алгандагы киреше	-	-
<b>Жыйынтыгында, бир мезгил ичинде чогуу алынган киреше</b>	<b>127 056</b>	<b>129 369</b>

Башкы бухгалтер



*Handwritten signature*

Чолпон Суванбекова

Финансылык иш багытынын жетекчиси

*Handwritten signature*

Гульнара Шамшиева

Банк Башкармалыгынын Төрагасы

*Handwritten signature*

Бектур Алиев

*Handwritten signature*

"Кыргыз Инвестициялык-Кредит Банкы" ЖАК

ЭКОНОМИКАЛЫК ЧЕНЕМДЕРДИН САКТАЛЫШЫ БОЮНЧА МААЛЫМАТТАР  
2021-жылдын 31-март айына карата (аны кошо алганда) абал боюнча

Экономикалык ченемдердин жана талаптардын аталышы	Ченемдердин белгиленген мааниси	Ченемдердин айкын мааниси
Банк менен байланыштуу болбогон бир карыз алуучуга тобокелдиктин максималдуу өлчөмү (К1.1)	20%дан ашпаган чекте	11,1%
Банк менен байланыштуу бир карыз алуучуга тобокелдиктин максималдуу өлчөмү (К1.2)	15%дан ашпаган чекте	0,0%
Банк менен байланыштуу болбогон банкта банктар аралык жайгаштыруулар боюнча тобокелдиктин максималдуу өлчөмү (К1.3)	30%дан ашпаган чекте	2,8%
Банк менен байланыштуу банкта банктар аралык жайгаштыруулар боюнча тобокелдиктин максималдуу өлчөмү (К1.4)	15%дан ашпаган чекте	9,9%
Суммардык капиталдын жетиштүүлүк (шайкештик) коэффициенти (К2.1)	кеминде 12%	23,9%
Биринчи деңгээлдеги капиталдын жетиштүүлүк (шайкештик) коэффициенти (К2.2)	кеминде 6%	22,0%
Биринчи деңгээлдеги Базалык капиталдын жетиштүүлүк (шайкештик) коэффициенти (К2.3)	кеминде 4,5%	22,0%
Лeverаж (К2.4)	кеминде 8%	14,6%
Ликвиддүүлүк ченеми (К3.1)	кеминде 45%	64,5%
Банк капиталынын кошумча запасы ("капитал буфери" көрсөткүчү)	кеминде 20%	23,9%

Башкы бухгалтер



*Handwritten signature*

Чолпон Суванбекова

Финансылык иш багытынын жетекчиси

*Handwritten signature*

Гульнара Шамшиева

Банк Башкармалыгынын Төрагасы

*Handwritten signature*

Бектур Алиев

*Handwritten signature*

ЗАО "Кыргызский Инвестиционно-Кредитный Банк"

ОТЧЕТ О ФИНАНСОВОМ ПОЛОЖЕНИИ  
по состоянию на 31 марта 2021 года (включительно)  
Единица измерения: тыс. сом

	31.03.2021	31.03.2020	31.12.2020
<b>АКТИВЫ</b>			
Денежные средства	1 539 958	1 240 872	1 489 166
Счета и депозиты в Национальном банке Кыргызской Республики	3 440 774	3 478 288	3 274 941
Счета и депозиты в банках и других финансовых институтах	9 129 152	5 219 884	9 471 266
Резерв под обесценение по депозитам в банках и других финансовых институтах	(10 174)	(9 697)	(9 918)
Счета и депозиты в банках и других финансовых институтах, нетто	9 118 979	5 210 186	9 461 348
Ценные бумаги, удерживаемые до погашения	4 117 906	3 210 561	4 840 357
Дебиторская задолженность по сделкам обратного «РЕПО»	-	-	-
Кредиты банкам и другим финансово-кредитным учреждениям	235 272	206 332	226 226
Резерв под обесценение по кредитам финансово-кредитным учреждениям	(8 733)	(8 986)	(9 231)
Кредиты банкам и другим финансово-кредитным учреждениям, нетто	226 539	197 346	216 995
Кредиты, выданные клиентам	14 009 532	14 777 327	13 777 307
Резерв под обесценение по кредитам, предоставленным клиентам	(1 593 200)	(1 350 442)	(1 575 503)
Кредиты, выданные клиентам, нетто	12 416 331	13 426 885	12 201 805
Основные средства	1 173 127	816 513	1 140 158
Нематериальные активы	235 281	212 777	248 461
Инвестиции и финансовое участие в дочерних финансовых учреждениях	638 244	151 601	155 053
Инвестиции и финансовое участие в ассоциированных нефинансовых учреждениях, нетто	295 025	264 741	297 137
Прочие активы	1 008 328	968 421	997 871
<b>Итого активы</b>	<b>34 210 493</b>	<b>29 178 192</b>	<b>34 323 291</b>
<b>ОБЯЗАТЕЛЬСТВА</b>			
Счета и депозиты банков и финансово-кредитных учреждений	819 275	436 518	691 450
Счета и депозиты клиентов	23 098 400	19 585 709	23 447 489
Счета и кредиты органов Правительства КР и местных органов власти	909 341	588 479	911 470
Кредиты, полученные от НБКР	401 886	412 202	442 814
Прочие привлеченные средства	1 614 496	1 378 697	1 677 330
Субординированный долг	117 394	110 797	119 444
Облигации, выпущенные банком	-	133 783	-
Налог на прибыль к оплате	-	3 231	-
Прочие обязательства	1 232 442	1 045 473	1 291 037
<b>Итого обязательства</b>	<b>28 193 235</b>	<b>23 694 889</b>	<b>28 581 033</b>
<b>КАПИТАЛ</b>			
Акционерный капитал	1 483 636	1 414 175	1 446 372
Капитал, внесенный сверх номинала	41 966	40 001	40 912
Нераспределенная прибыль и прочие резервы	4 364 600	3 899 758	3 988 544
Прибыль текущего года	127 056	129 369	266 431
<b>Итого капитал</b>	<b>6 017 258</b>	<b>5 483 303</b>	<b>5 742 257</b>
<b>Итого обязательства и капитал</b>	<b>34 210 493</b>	<b>29 178 192</b>	<b>34 323 291</b>

Главный Бухгалтер



*[Handwritten signature]*

Чолпон Суванбекова

Руководитель Финансовой Деятельности

*[Handwritten signature]*

Гульнара Шамшиева

Председатель Правления

*[Handwritten signature]*

Бектур Алиев

*[Handwritten signature]*

ЗАО "Кыргызский Инвестиционно-Кредитный Банк"

ОТЧЕТ О СОВОКУПНОМ ДОХОДЕ

по состоянию на 31 марта 2021 года (включительно)

Единица измерения: тыс. сом

	31.03.2021	31.03.2020
Процентные доходы	536 140	618 548
Процентные расходы	(213 364)	(214 935)
Чистый процентный доход до убытков от обесценения по процентным активам	322 776	403 613
Доход (убыток) от обесценения по процентным активам	8 315	(15 385)
<b>Чистые процентные доходы</b>	<b>331 091</b>	<b>388 228</b>
Комиссии полученные	104 713	98 779
Комиссии уплаченные	(63 546)	(58 670)
Чистая прибыль от операций с иностранной валютой	57 017	60 960
Доход (убыток) от дочерних компаний	-	-
Доход (убыток) от ассоциированных компаний	(9 966)	13 413
Прочие доходы	11 734	8 778
Доход (убыток) от обесценения по прочим операциям	27 042	(11 424)
<b>Чистые непроцентные доходы</b>	<b>126 993</b>	<b>111 836</b>
Резерв на налоги помимо налога на прибыль	-	-
<b>Операционные доходы</b>	<b>458 084</b>	<b>500 064</b>
Операционные расходы	(321 235)	(357 815)
<b>Прибыль от операционной деятельности</b>	<b>136 849</b>	<b>142 249</b>
Прочие неоперационные доходы и расходы	-	-
<b>Прибыль до налогообложения</b>	<b>136 849</b>	<b>142 249</b>
Расходы по налогу на прибыль	(9 793)	(12 879)
<b>Чистая прибыль (убыток) за период</b>	<b>127 056</b>	<b>129 369</b>
Прочий совокупный доход	-	-
<b>Итого совокупный доход за период</b>	<b>127 056</b>	<b>129 369</b>

Главный Бухгалтер



*[Handwritten signature]*

Чолпон Суванбекова

Руководитель Финансовой Деятельности

*[Handwritten signature]*

Гульнара Шамшиева

Председатель Правления

*[Handwritten signature]*

Бектур Алиев

*[Handwritten signature]*

**ЗАО "Кыргызский Инвестиционно-Кредитный Банк"**


**СВЕДЕНИЯ О СОБЛЮДЕНИИ ЭКОНОМИЧЕСКИХ НОРМАТИВОВ  
по состоянию на 31 марта 2021 года (включительно)**

Наименование экономических нормативов и требований	Установленное значение норматива	Фактическое значение норматива
Максимальный размер риска на одного заемщика или группу связанных заемщиков, не связанных с банком (К1.1)	не более 20%	11,1%
Максимальный размер риска на одного заемщика или группу связанных заемщиков, связанных с банком (К1.2)	не более 15%	0,0%
Максимальный размер риска по межбанковским размещениям в банк, не связанный с банком (К1.3)	не более 30%	2,8%
Максимальный размер риска по межбанковским размещениям в банк, связанный с банком (К1.4)	не более 15%	9,9%
Коэффициент достаточности (адекватности) суммарного капитала (К2.1)	не менее 12%	23,9%
Коэффициент достаточности (адекватности) капитала Первого уровня (К2.2)	не менее 6%	22,0%
Коэффициент достаточности (адекватности) Базового капитала Первого уровня (К2.3)	не менее 4,5%	22,0%
Лeverаж (К2.4)	не менее 8%	14,6%
Норматив (показатель) ликвидности банка (К3.1)	не менее 45%	64,5%
Дополнительный запас капитала банка (индекс "буфер капитала")	не менее 20%	23,9%

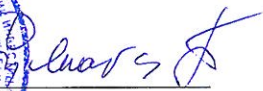
Главный Бухгалтер


Руководитель Финансовой Деятельности

Председатель Правления



  
Чолпон Суванбекова

  
Гульнара Шамшиева

  
Бектур Алиев