

Archive

**ЗАО «КЫРГЫЗСКИЙ
ИНВЕСТИЦИОННО-КРЕДИТНЫЙ
БАНК»**


Консолидированная Финансовая Отчетность
за год, закончившийся 31 декабря 2021 года и
Аудиторское заключение независимого
аудитора


ЗАО «КЫРГЫЗСКИЙ ИНВЕСТИЦИОННО-КРЕДИТНЫЙ БАНК»


КОНСОЛИДИРОВАННЫЙ ОТЧЕТ О ПРИБЫЛЯХ И УБЫТКАХ И ПРОЧЕМ СОВОКУПНОМ ДОХОДЕ ЗА ГОД, ЗАКОНЧИВШИЙСЯ 31 ДЕКАБРЯ 2021

	Примечание	2021 тыс. долл. США	2020 тыс. долл. США
Процентные доходы, рассчитанные с использованием метода эффективной процентной ставки по процентным активам	7,38	31,575	27,744
Процентные расходы	7,38	(12,522)	(10,543)
Чистый процентный доход до убытков от формирования резервов под ожидаемые кредитные убытки по активам, по которым начисляются проценты		19,053	17,201
Формирование резервов под ожидаемые кредитные убытки по активам, по которым начисляются проценты	8,38	(471)	(3,473)
Чистый процентный доход		18,582	13,728
Комиссионные доходы	9	6,228	4,830
Комиссионные расходы	9,38	(3,524)	(2,703)
Чистый комиссионный доход		2,704	2,127
Начисленные страховые премии, общая сумма	10	1,718	1,439
Изменение в резерве по незаработанным премиям, общая сумма	10	(86)	52
Заработанные страховые премии, общая сумма		1,632	1,491
Минус: начисленные страховые премии, переданные перестраховщикам	10	(1,305)	(1,047)
Доля перестраховщиков в изменении общей суммы резерва по незаработанным премиям	10	103	(30)
Заработанные страховые премии, нетто		430	414
Страховые требования, общая сумма	10	(318)	(146)
Страховые требования начисленные за вычетом перестрахования	10	227	84
Изменение в резервах по договорам страхования, общая сумма	10	201	(375)
Изменение доли перестраховщиков в резервах по претензиям	10	(216)	320
Изменение в обязательствах страховщиков, нетто	10	(4)	-
Страховые претензии начисленные, нетто		(110)	(117)
Чистый доход от страховой деятельности	10	320	297
Чистая прибыль от операций с иностранной валютой	11	2,908	4,496
Доля в прибыли ассоциированного предприятия	19,38	431	629
Прочие операционные доходы	12	598	603
Убыток от модификации финансовых активов		(422)	-
Операционный доход		25,121	21,880
Убытки от обесценения по прочим операциям	13,38	(188)	(1,054)
Расходы на персонал	14,38	(9,820)	(9,297)
Прочие общие административные расходы	15,38	(9,201)	(7,811)
Прибыль до налогообложения		5,912	3,718
Расход по налогу на прибыль	16	(694)	(441)
Прибыль за год		5,218	3,277
Прочий совокупный убыток			
<i>Статьи, которые были или могут быть впоследствии реклассифицированы в состав прибыли или убытка:</i>			
Курсовые разницы по результатам пересчета операций в иностранной валюте		(170)	(802)
Прочий совокупный убыток за год, за вычетом налога на прибыль		(170)	(802)
Всего совокупного дохода за год		5,048	2,475
Прибыль, причитающаяся:			
Акционерам Банка		5,005	2,973
Неконтролирующим долям участия		213	304
		5,218	3,277
Всего совокупного дохода, причитающегося:			
Акционерам Банка		4,897	2,597
Неконтролирующим долям участия		151	(122)
		5,048	2,475

Консолидированная финансовая отчетность, представленная на страницах с 11 по 117 была одобрена руководством 30 марта 2022 года и от имени руководства ее подписали:


г-н Закир Махмуд
Председатель Совета директоров


г-н Ариф Али
Председатель правления


г-жа Гульнара Шамшиева
Руководитель финансовой деятельности

Консолидированный отчет о финансовом положении следует рассматривать вместе с примечаниями к консолидированной финансовой отчетности, приведенными на страницах с 11 по 121, которые являются ее неотъемлемой частью.

ЗАО «Кыргызский Инвестиционно-Кредитный Банк»

КОНСОЛИДИРОВАННЫЙ ОТЧЕТ О ФИНАНСОВОМ ПОЛОЖЕНИИ ПО СОСТОЯНИЮ НА 31 ДЕКАБРЯ 2021 ГОДА

	Примечание	2021 тыс. долл. США	2020 тыс. долл. США
АКТИВЫ			
Денежные средства и их эквиваленты	17,38	236,940	220,843
Кредиты, выданные клиентам	18,38	187,809	161,856
Инвестиционные ценные бумаги по амортизированной стоимости	19	1,036	1,861
Инвестиции в ассоциированное предприятие	20,38	3,929	3,595
Основные средства и нематериальные активы	21	19,478	18,900
Активы в форме права пользования	22	2,525	1,677
Активы по договорам страхования	23	1,582	1,676
Прочие активы	24	17,259	18,566
Всего активов		470,558	428,974
ОБЯЗАТЕЛЬСТВА			
Счета и депозиты банков и прочих финансовых институтов	25	8,177	8,366
Текущие счета и депозиты клиентов			
- Текущие счета и депозиты корпоративных клиентов	26,38	136,942	132,469
- Текущие счета и депозиты розничных клиентов	26,38	172,302	160,700
Долговые ценные бумаги выпущенные	27	503	-
Обязательства по аренде	28	2,637	1,752
Прочие заемные средства	29	44,589	27,867
Субординированный долг	30	1,267	1,445
Обязательства по отложенному налогу на прибыль	16	1,019	904
Обязательства по договорам страхования	23	1,692	1,974
Прочие обязательства	31	15,906	12,952
Всего обязательств		385,034	348,429
КАПИТАЛ			
Акционерный капитал	32	17,500	17,500
Эмиссионный доход		495	495
Резерв накопленных курсовых разниц		(928)	(821)
Прочие резервы для покрытия общих банковских рисков	32	9,287	9,287
Нераспределенная прибыль		56,557	51,621
Всего собственного капитала, причитающегося акционерам Банка		82,911	78,082
Неконтролирующие доли участия		2,613	2,463
Всего капитала		85,524	80,545
Всего обязательств и капитала		470,558	428,974

Консолидированная финансовая отчетность, представленная на страницах с 11 по 117, была одобрена руководством 30 марта 2022 года и от имени руководства ее подписали:





г-н Закир Махмуд
 Председатель Совета директоров

г-н Ариф Али
 Председатель правления

г-жа Гульнара Шамшиева
 Руководитель финансовой деятельности

Консолидированный отчет о финансовом положении следует рассматривать вместе с примечаниями к консолидированной финансовой отчетности, приведенными на страницах с 11 по 121, которые являются ее неотъемлемой частью.

ЗАО «Кыргызский Инвестиционно-Кредитный Банк»

КОНСОЛИДИРОВАННЫЙ ОТЧЕТ О ДВИЖЕНИИ ДЕНЕЖНЫХ СРЕДСТВ ЗА ГОД, ЗАКОНЧИВШИЙСЯ 31 ДЕКАБРЯ 2021 ГОДА

	Прило- жение	2021 тыс. долл. США	2020 тыс. долл. США
ДВИЖЕНИЕ ДЕНЕЖНЫХ СРЕДСТВ ОТ ОПЕРАЦИОННОЙ ДЕЯТЕЛЬНОСТИ			
Проценты полученные		31,773	25,558
Проценты выплаченные		(12,151)	(10,528)
Комиссионные доходы полученные		6,204	4,830
Комиссионные расходы выплаченные		(3,524)	(2,703)
Страховые премии полученные		1,766	1,262
Страховые премии, уплаченные перестраховщикам		(1,305)	(776)
Страховые претензии выплаченные, нетто		(141)	(130)
Чистые поступления от операций с иностранной валютой		2,994	4,154
Поступления по прочим доходам		595	483
Расходы на персонал		(9,820)	(9,253)
Прочие общие административные расходы		(5,690)	(3,990)
(Увеличение)/уменьшение операционных активов			
Кредиты, выданные клиентам		(14,528)	18,070
Прочие активы		301	(1,282)
Увеличение/(уменьшение) операционных обязательств			
Счета и депозиты банков и прочих финансовых институтов		914	3,080
Текущие счета и депозиты клиентов		20,716	31,888
Прочие обязательства		2,444	222
Чистое поступление денежных средств от операционной деятельности до уплаты налога на прибыль		20,548	60,885
Налог на прибыль уплаченный		(543)	(660)
Чистое движение денежных средств от операционной деятельности		20,005	60,225
ДВИЖЕНИЕ ДЕНЕЖНЫХ СРЕДСТВ ОТ ИНВЕСТИЦИОННОЙ ДЕЯТЕЛЬНОСТИ			
Приобретение дочерней компании за вычетом полученных денежных средств	33	(5,526)	-
Дивиденды, полученные от ассоциированной компании	20	90	137
Приобретения инвестиционных ценных бумаг по амортизированной стоимости		(236)	(1,589)
Погашение инвестиционных ценных бумаг по амортизированной стоимости		1,037	19,220
Приобретение основных средств и нематериальных активов		(2,461)	(6,361)
Поступление от реализации основных средств и нематериальных активов		8	-
Движение денежных средств (использованных в)/от инвестиционной деятельности		(7,088)	11,407
ДВИЖЕНИЕ ДЕНЕЖНЫХ СРЕДСТВ ОТ ФИНАНСОВОЙ ДЕЯТЕЛЬНОСТИ			
Размещение выпущенных долговых ценных бумаг	30	515	-
Погашение выпущенных долговых ценных бумаг	30	-	(1,793)
Погашение обязательств по аренде		(984)	(892)
Поступление прочих привлеченных средств	30	15,650	18,193
Погашение прочих привлеченных средств	30	(9,287)	(13,238)
Погашение субординированного долга	30	(70)	(80)
Движение денежных средств от финансовой деятельности		5,824	2,190
Чистое увеличение денежных средств и их эквивалентов		18,741	73,822
Влияние изменений обменных курсов валют на остатки денежных средств и их эквивалентов		(2,572)	(12,536)
Денежные средства и их эквиваленты по состоянию на начало года	17	220,843	159,565
Влияние изменений ОКУ на денежные средства и их эквиваленты	8	(72)	(8)
Денежные средства и их эквиваленты по состоянию на конец года	17	236,940	220,843

Консолидированная финансовая отчетность, представленная на страницах с 11 по 121, была одобрена руководством 30 марта 2022 года и от имени руководства ее подписали:





г-н Закир Махмуд г-н Ариф Али г-жа Гульнара Шамшиева
 Председатель Совета директоров Председатель правления Руководитель финансовой деятельности


Консолидированный отчет о движении денежных средств следует рассматривать вместе с примечаниями к консолидированной финансовой отчетности, приведенными на страницах с 11 по 121, которые являются ее неотъемлемой частью.


ЗАО «Кыргызский Инвестиционно-Кредитный Банк»

КОНСОЛИДИРОВАННЫЙ ОТЧЕТ ОБ ИЗМЕНЕНИЯХ В СОБСТВЕННОМ КАПИТАЛЕ ЗА ГОД, ЗАКОНЧИВШИЙСЯ 31 ДЕКАБРЯ 2021 ГОДА

тыс. Долл. США	Собственный капитал, причитающийся акционерам Банка							Всего
	Акционерный капитал	Эмиссионный доход	Резерв накопленных курсовых разниц	Прочие резервы	Нераспределенная прибыль	собственного капитала, причитающегося акционерам Банка	Неконтролирующие доли участия	
Остаток на 1 января 2020 года	17,500	495	(445)	9,287	48,648	75,485	2,585	78,070
Прибыль за год	-	-	-	-	2,973	2,973	304	3,277
Прочий совокупный доход	-	-	-	-	-	-	-	-
Курсовые разницы по результатам пересчета операций в иностранной валюте	-	-	(376)	-	-	(376)	(426)	(802)
Всего совокупного дохода за год	-	-	(376)	-	2,973	2,597	(122)	2,475
Остаток на 31 декабря 2020 года	17,500	495	(821)	9,287	51,621	78,082	2,463	80,545
Остаток на 1 января 2021 года	17,500	495	(821)	9,287	51,621	78,082	2,463	80,545
Прибыль за год	-	-	-	-	5,005	5,005	213	5,218
Прочий совокупный доход	-	-	-	-	-	-	-	-
Курсовые разницы по результатам пересчета операций в иностранной валюте	-	-	(107)	-	-	(107)	(63)	(170)
Всего совокупного дохода за год	-	-	(107)	-	5,005	4,898	150	5,048
Объединение компаний под общим контролем (Примечание 33)	-	-	-	-	(69)	(69)	-	(69)
Остаток на 31 декабря 2021 года	17,500	495	(928)	9,287	56,557	82,911	2,613	85,524

Консолидированный финансовый отчет за 2021 год представлен на страницах с 11 по 121, была одобрена руководством 30 марта 2022 года и от имени руководства ее подписали:

 г-жа Гульнара Шамшиева
 Председатель Совета директоров
 Руководитель финансовой деятельности

 г-н Закир Махмудов
 Председатель правления



Консолидированный отчет о финансовом положении следует рассматривать вместе с примечаниями к консолидированной финансовой отчетности, приведенными на страницах с 11 по 121, которые являются ее неотъемлемой частью.