


ЗАО "Кыргызский инвестиционно-кредитный банк"

Отчет о финансовом положении  
по состоянию на 30 сентября 2015 года (включительно)

	30.09.2015	30.09.2014	31.12.2014
	тыс.сом	тыс.сом	тыс.сом
<b>АКТИВЫ</b>			
Денежные средства	1 153 289	929 583	854 873
Корреспондентский счет в Национальном банке Кыргызской Республики	1 614 371	825 068	1 146 468
Счета и депозиты в банках и других финансовых институтах	6 683 423	2 088 075	2 981 273
Ценные бумаги, удерживаемые до погашения	674 404	796 018	781 077
Дебиторская задолженность по сделкам обратного «РЕПО»	-	-	-
Кредиты банкам и другим финансово-кредитным учреждениям	358 576	47 500	263 500
"Резерв под обесценение по кредитам, предоставленным банкам и другим финансово-кредитным учреждениям"	(7 186)	(950)	(5 270)
Кредиты банкам и другим финансово-кредитным учреждениям, нетто	351 390	46 550	258 230
Кредиты, выданные клиентам	11 444 488	9 882 649	11 239 035
"Резерв под обесценение по кредитам, предоставленным клиентам"	(550 320)	(311 091)	(385 706)
Кредиты, выданные клиентам, нетто	10 894 168	9 571 558	10 853 328
Основные средства	701 039	531 053	593 868
Нематериальные активы	86 820	68 584	79 428
Инвестиции и финансовое участие в дочерних нефинансовых учреждениях	79 230	62 753	67 778
Инвестиции и финансовое участие в ассоциированных нефинансовых учреждениях, нетто	99 572	43 336	81 738
	593 807	1 029 818	460 916
Прочие активы			
<b>Итого активов</b>	<b>22 931 513</b>	<b>15 992 397</b>	<b>18 158 976</b>
<b>ОБЯЗАТЕЛЬСТВА</b>			
Счета и депозиты банков и финансово-кредитных учреждений	1 085 019	447 278	784 748
Текущие счета и депозиты клиентов	12 050 904	7 948 043	9 142 549
	600 436	650 465	579 904
Депозиты органов Правительства КР и местных органов власти			
Кредиты, полученные от НБКР	282 485	129 735	123 525
Прочие привлеченные средства	4 173 159	3 089 437	3 689 594
Облигации, выпущенные банком	125 406	85 034	129 921
Субординированный долг	115 565	107 309	109 256
Налог на прибыль к оплате	11 018	22 609	8 640
Прочие обязательства	494 165	560 552	312 833
<b>Итого обязательств</b>	<b>18 938 156</b>	<b>13 040 461</b>	<b>14 880 969</b>
<b>КАПИТАЛ</b>			
Акционерный капитал	1 204 628	954 104	1 030 514
Капитал, внесенный сверх номинала	34 074	26 987	29 149
Нераспределенная прибыль и прочие резервы	2 339 246	1 551 101	1 675 323
Прибыль текущего года	415 409	419 743	543 022
<b>Итого капитала</b>	<b>3 993 357</b>	<b>2 951 935</b>	<b>3 278 007</b>
<b>Итого обязательств и капитала</b>	<b>22 931 513</b>	<b>15 992 397</b>	<b>18 158 976</b>

Председатель Правления



Кванг-Янг Чой

Главный Бухгалтер

Суванбекова Чолпон

*Mitalacee*

ЗАО "Кыргызский инвестиционно-кредитный банк"

Отчет о совокупном доходе  
по состоянию на 30 сентября 2015 года (включительно)


	30.09.2015	30.09.2014
	тыс.сом	тыс.сом
Процентные доходы	1 681 803	1 199 148
Процентные расходы	(597 222)	(314 530)
Чистый процентный доход до формирования/ восстановления резерва под обесценение	1 084 581	884 619
Формирование/восстановление резерва под обесценение активов, по которым начисляются проценты	(114 566)	(23 417)
<b>Чистый процентный доход</b>	<b>970 015</b>	<b>861 202</b>
Комиссии полученные	186 392	163 683
Комиссии уплаченные	(74 650)	(62 608)
Чистая прибыль от операций с иностранной валютой	143 188	122 710
Доход (убыток) от ассоциированных компаний	4 470	1 200
Прочие доходы	6 329	(10 161)
Формирование/восстановление резерва под обесценение активов, отличным от активов, по которым начисляются проценты	(4 691)	(32 610)
<b>Чистый непроцентный доход</b>	<b>261 038</b>	<b>182 214</b>
Резерв на налоги помимо налога на прибыль	-	-
<b>Операционные доходы</b>	<b>1 231 053</b>	<b>1 043 416</b>
Операционные расходы	(765 186)	(571 401)
<b>Итого операционная прибыль</b>	<b>465 867</b>	<b>472 015</b>
Прочие неоперационные доходы и расходы	-	-
<b>Прибыль до налогообложения</b>	<b>465 867</b>	<b>472 015</b>
Расход по налогу на прибыль	(50 458)	(52 272)
<b>Чистая прибыль (убыток) за период</b>	<b>415 409</b>	<b>419 743</b>
Прочий совокупный доход	-	-
<b>Итого совокупный доход за период</b>	<b>415 409</b>	<b>419 743</b>


Председатель Правления



 Кванг-Янг Чой

Главный Бухгалтер

 Суванбекова Чолпон



ЗАО "Кыргызский инвестиционно-кредитный банк"

СВЕДЕНИЯ О СОБЛЮДЕНИИ ЭКОНОМИЧЕСКИХ НОРМАТИВОВ  
по состоянию на 30 сентября 2015 года (включительно)

Наименование экономических нормативов и требований	Обозначение	Расчет норматива		Фактическое значение норматива	Установленное значение норматива	Отклонение от установленного норматива
Максимальный размер риска на одного заемщика	K1.1	СЗ	562 358	13,6%	не более 20%	6,4%
		ЧСК	4 132 529			
	K1.2	СЗ	3 485	0,1%	не более 15%	14,9%
		ЧСК	4 132 529			
	K1.3	МР	137 420	3,3%	не более 30%	26,7%
		ЧСК	4 132 529			
	K1.4	МР	6 248	0,2%	не более 15%	14,8%
		ЧСК	4 132 529			
Норматив адекватности капитала	K2.1	ЧСК	4 132 529	26,6%	не менее 12%	14,6%
		ЧРА	15 544 277			
	K2.2	ЧКПУ	3 491 128	22,5%	не менее 6%	16,5%
		ЧРА	15 544 277			
	K2.3	ЧСК	4 132 529	17,8%	не менее 8%	9,8%
		СА	23 165 140			
Норматив ликвидности	K3	ЛА	9 860 445	86,6%	не менее 30%	56,6%
		ОБ	11 387 533			

Председатель Правления

Кванг-Янг Чой

Главный Бухгалтер

Суванбекова Чолпон



*Handwritten signature in blue ink.*