

ЗАО "Кыргызский инвестиционно-кредитный банк"

Отчет о финансовом положении
по состоянию на 30 июня 2015 года (включительно)

	30.06.2015	30.06.2014	31.12.2014
	тыс. сом	тыс. сом	тыс. сом
АКТИВЫ			
Денежные средства	1 179 673	938 834	854 873
Корреспондентский счет в Национальном банке Кыргызской Республики	1 341 544	1 115 820	1 146 468
Счета и депозиты в банках и других финансовых институтах	5 784 966	2 880 544	2 981 273
Ценные бумаги, удерживаемые до погашения	536 038	1 033 472	781 077
Дебиторская задолженность по сделкам обратного «РЕПО»	-	-	-
Кредиты банкам и другим финансово-кредитным учреждениям	314 245	44 500	263 500
"Резерв под обесценение по кредитам, предоставленным банкам и другим финансово-кредитным учреждениям"	(6 300)	(890)	(5 270)
Кредиты банкам и другим финансово-кредитным учреждениям, нетто	307 945	43 610	258 230
Кредиты, выданные клиентам	11 094 146	8 978 447	11 239 035
"Резерв под обесценение по кредитам, предоставленным клиентам"	(485 790)	(311 499)	(385 706)
Кредиты, выданные клиентам, нетто	10 608 356	8 666 948	10 853 328
Основные средства	643 624	485 559	593 868
Нематериальные активы	82 543	69 679	79 428
Инвестиции и финансовое участие в дочерних нефинансовых учреждениях	71 453	59 927	67 778
Инвестиции и финансовое участие в ассоциированных нефинансовых учреждениях, нетто	88 748	40 606	81 738
Прочие активы	517 551	455 073	460 916
Итого активов	21 162 441	15 790 072	18 158 976
ОБЯЗАТЕЛЬСТВА			
Счета и депозиты банков и финансово-кредитных учреждений	626 093	417 928	784 748
Текущие счета и депозиты клиентов	11 624 847	9 063 023	9 142 549
Депозиты органов Правительства КР и местных органов власти	501 876	716 339	579 904
Кредиты, полученные от НБКР	301 248	90 000	123 525
Прочие привлеченные средства	3 928 080	2 210 046	3 689 594
Облигации, выпущенные банком	224 144	99 463	129 921
Субординированный долг	103 199	110 099	109 256
Налог на прибыль к оплате	4 664	8 090	8 640
Прочие обязательства	387 122	406 860	312 833
Итого обязательств	17 701 273	13 121 849	14 880 969
КАПИТАЛ			
Акционерный капитал	1 086 379	911 136	1 030 514
Капитал, внесенный сверх номинала	30 729	25 772	29 149
Нераспределенная прибыль и прочие резервы	2 109 620	1 481 248	1 675 323
Прибыль текущего года	234 440	250 067	543 022
Итого капитала	3 461 167	2 668 223	3 278 007
Итого обязательств и капитала	21 162 441	15 790 072	18 158 976

Председатель Правления



Кванг-Янг Чой

Главный Бухгалтер

Суванбекова Чолпон

Handwritten signature

Handwritten signature

ЗАО "Кыргызский инвестиционно-кредитный банк"


Отчет о совокупном доходе
по состоянию на 30 июня 2015 года (включительно)


	30.06.2015	30.06.2014
	тыс. сом	тыс. сом
Процентные доходы	1 018 444	726 486
Процентные расходы	(347 905)	(195 056)
Чистый процентный доход до формирования/ восстановления резерва под обесценение	670 539	531 430
Формирование/восстановление резерва под обесценение активов, по которым начисляются проценты	(85 813)	(32 250)
Чистый процентный доход	584 726	499 181
Комиссии полученные	107 028	97 414
Комиссии уплаченные	(44 052)	(38 676)
Чистая прибыль от операций с иностранной валютой	62 519	76 239
Доход (убыток) от ассоциированных компаний	2 865	281
Прочие доходы	3 981	(11 498)
Формирование/восстановление резерва под обесценение активов, отличным от активов, по которым начисляются проценты	(1 607)	4 017
Чистый непроцентный доход	130 735	127 778
Резерв на налоги помимо налога на прибыль	-	-
Операционные доходы	715 461	626 958
Операционные расходы	(454 452)	(346 612)
Итого операционная прибыль	261 010	280 347
Прочие неоперационные доходы и расходы	-	-
Прибыль до налогообложения	261 010	280 347
Расход по налогу на прибыль	(26 570)	(30 280)
Чистая прибыль (убыток) за период	234 440	250 067
Прочий совокупный доход	-	-
Итого совокупный доход за период	234 440	250 067


Председатель Правления

Главный Бухгалтер




Кванг-Янг Чой


Суванбекова Чолпон





ЗАО "Кыргызский инвестиционно-кредитный банк"

СВЕДЕНИЯ О СОБЛЮДЕНИИ ЭКОНОМИЧЕСКИХ НОРМАТИВОВ
по состоянию на 30 июня 2015 года (включительно)

Наименование экономических нормативов и требований	Обозначение	Расчет норматива		Фактическое значение норматива	Установленное значение норматива	Отклонение от установленного норматива
Максимальный размер риска на одного заемщика	K1.1	СЗ	511 641	14,2%	не более 20%	5,8%
		ЧСК	3 596 986			
	K1.2	СЗ	3 307	0,1%	не более 15%	14,9%
		ЧСК	3 596 986			
	K1.3	МР	367 956	10,2%	не более 30%	19,8%
		ЧСК	3 596 986			
K1.4	МР	1 866	0,1%	не более 15%	14,9%	
	ЧСК	3 596 986				
Норматив адекватности капитала	K2.1	ЧСК	3 596 986	23,5%	не менее 12%	11,5%
		ЧРА	15 285 964			
	K2.2	ЧКПУ	3 144 185	20,6%	не менее 6%	14,6%
		ЧРА	15 285 964			
	K2.3	ЧСК	3 596 986	16,8%	не менее 8%	8,8%
		СА	21 370 551			
Норматив ликвидности	K3	ЛА	7 839 388	81,1%	не менее 30%	51,1%
		ДБ	9 663 073			

Председатель Правления

Кванг-Янг Чой

Главный Бухгалтер

Суванбекова Чолпон



Handwritten signature

Handwritten signature