


ЗАО "Кыргызский инвестиционно-кредитный банк"

Отчет о финансовом положении
по состоянию на 30 сентября 2015 года (включительно)

	30.09.2015	30.09.2014	31.12.2014
	тыс.сом	тыс.сом	тыс.сом
АКТИВЫ			
Денежные средства	1 153 289	929 583	854 873
Корреспондентский счет в Национальном банке Кыргызской Республики	1 614 371	825 068	1 146 468
Счета и депозиты в банках и других финансовых институтах	6 683 423	2 088 075	2 981 273
Ценные бумаги, удерживаемые до погашения	674 404	796 018	781 077
Дебиторская задолженность по сделкам обратного «РЕПО»	-	-	-
Кредиты банкам и другим финансово-кредитным учреждениям	358 576	47 500	263 500
"Резерв под обесценение по кредитам, предоставленным банкам и другим финансово-кредитным учреждениям"	(7 186)	(950)	(5 270)
Кредиты банкам и другим финансово-кредитным учреждениям, нетто	351 390	46 550	258 230
Кредиты, выданные клиентам	11 444 488	9 882 649	11 239 035
"Резерв под обесценение по кредитам, предоставленным клиентам"	(550 320)	(311 091)	(385 706)
Кредиты, выданные клиентам, нетто	10 894 168	9 571 558	10 853 328
Основные средства	701 039	531 053	593 868
Нематериальные активы	86 820	68 584	79 428
Инвестиции и финансовое участие в дочерних нефинансовых учреждениях	79 230	62 753	67 778
Инвестиции и финансовое участие в ассоциированных нефинансовых учреждениях, нетто	99 572	43 336	81 738
	593 807	1 029 818	460 916
Прочие активы			
Итого активов	22 931 513	15 992 397	18 158 976
ОБЯЗАТЕЛЬСТВА			
Счета и депозиты банков и финансово-кредитных учреждений	1 085 019	447 278	784 748
Текущие счета и депозиты клиентов	12 050 904	7 948 043	9 142 549
	600 436	650 465	579 904
Депозиты органов Правительства КР и местных органов власти			
Кредиты, полученные от НБКР	282 485	129 735	123 525
Прочие привлеченные средства	4 173 159	3 089 437	3 689 594
Облигации, выпущенные банком	125 406	85 034	129 921
Субординированный долг	115 565	107 309	109 256
Налог на прибыль к оплате	11 018	22 609	8 640
Прочие обязательства	494 165	560 552	312 833
Итого обязательств	18 938 156	13 040 461	14 880 969
КАПИТАЛ			
Акционерный капитал	1 204 628	954 104	1 030 514
Капитал, внесенный сверх номинала	34 074	26 987	29 149
Нераспределенная прибыль и прочие резервы	2 339 246	1 551 101	1 675 323
Прибыль текущего года	415 409	419 743	543 022
Итого капитала	3 993 357	2 951 935	3 278 007
Итого обязательств и капитала	22 931 513	15 992 397	18 158 976

Председатель Правления



Кванг-Янг Чой

Главный Бухгалтер

Суванбекова Чолпон

Mitalacee

ЗАО "Кыргызский инвестиционно-кредитный банк"

Отчет о совокупном доходе
по состоянию на 30 сентября 2015 года (включительно)


	30.09.2015	30.09.2014
	тыс.сом	тыс.сом
Процентные доходы	1 681 803	1 199 148
Процентные расходы	(597 222)	(314 530)
Чистый процентный доход до формирования/ восстановления резерва под обесценение	1 084 581	884 619
Формирование/восстановление резерва под обесценение активов, по которым начисляются проценты	(114 566)	(23 417)
Чистый процентный доход	970 015	861 202
Комиссии полученные	186 392	163 683
Комиссии уплаченные	(74 650)	(62 608)
Чистая прибыль от операций с иностранной валютой	143 188	122 710
Доход (убыток) от ассоциированных компаний	4 470	1 200
Прочие доходы	6 329	(10 161)
Формирование/восстановление резерва под обесценение активов, отличным от активов, по которым начисляются проценты	(4 691)	(32 610)
Чистый непроцентный доход	261 038	182 214
Резерв на налоги помимо налога на прибыль	-	-
Операционные доходы	1 231 053	1 043 416
Операционные расходы	(765 186)	(571 401)
Итого операционная прибыль	465 867	472 015
Прочие неоперационные доходы и расходы	-	-
Прибыль до налогообложения	465 867	472 015
Расход по налогу на прибыль	(50 458)	(52 272)
Чистая прибыль (убыток) за период	415 409	419 743
Прочий совокупный доход	-	-
Итого совокупный доход за период	415 409	419 743


Председатель Правления



 Кванг-Янг Чой

Главный Бухгалтер

 Суванбекова Чолпон



ЗАО "Кыргызский инвестиционно-кредитный банк"

СВЕДЕНИЯ О СОБЛЮДЕНИИ ЭКОНОМИЧЕСКИХ НОРМАТИВОВ
по состоянию на 30 сентября 2015 года (включительно)

Наименование экономических нормативов и требований	Обозначение	Расчет норматива		Фактическое значение норматива	Установленное значение норматива	Отклонение от установленного норматива
Максимальный размер риска на одного заемщика	K1.1	СЗ	562 358	13,6%	не более 20%	6,4%
		ЧСК	4 132 529			
	K1.2	СЗ	3 485	0,1%	не более 15%	14,9%
		ЧСК	4 132 529			
	K1.3	МР	137 420	3,3%	не более 30%	26,7%
		ЧСК	4 132 529			
	K1.4	МР	6 248	0,2%	не более 15%	14,8%
		ЧСК	4 132 529			
Норматив адекватности капитала	K2.1	ЧСК	4 132 529	26,6%	не менее 12%	14,6%
		ЧРА	15 544 277			
	K2.2	ЧКПУ	3 491 128	22,5%	не менее 6%	16,5%
		ЧРА	15 544 277			
	K2.3	ЧСК	4 132 529	17,8%	не менее 8%	9,8%
		СА	23 165 140			
Норматив ликвидности	K3	ЛА	9 860 445	86,6%	не менее 30%	56,6%
		ОБ	11 387 533			

Председатель Правления

Кванг-Янг Чой

Главный Бухгалтер

Суванбекова Чолпон



Handwritten signature in blue ink.