

"Кыргыз Инвестициялык-Кредит Банкы" ЖАК

ФИНАНСЫЛЫК АБАЛГА ТИЕШЕЛҮҮ ОТЧЕТ

2020-жылдын 29-февраль айына карата (аны кошо алганда) абал боюнча
Өлчөө бирдиги: миң сом

	29.02.2020	28.02.2019	31.12.2019
АКТИВДЕР			
Акча каражаттары	1 391 139	1 262 608	1 368 813
Кыргыз Республикасынын Улуттук банкындагы эсептер жана депозиттер	2 343 014	2 902 330	2 241 427
Банктардагы жана башка финансы институттарындагы эсептер жана депозиттер	4 277 075	1 930 785	4 221 275
Банктардагы жана башка финансы институттарындагы депозиттер боюнча баанын түшүүсүнө кам (резерв)	(8 382)	(8 360)	(8 357)
Банктардагы жана башка финансы институттарындагы эсептер жана депозиттер, нетто	4 268 693	1 922 426	4 212 917
Төлөөгө чейин кармалып туруучу баалуу кагаздар	5 108 067	5 878 213	4 873 980
Кайтарым "РЕПО" бүтүмдөрү боюнча дебитордук карыз	-	-	50 362
Банктарга жана башка финансы-кредит мекемелерине берилген кредиттер	168 245	110 746	169 308
Финансы-кредит мекемелерине берилген кредиттер боюнча баанын түшүүсүнө кам (резерв)	(7 559)	(2 244)	(7 568)
Банктарга жана башка финансы-кредит мекемелерине берилген кредиттер, нетто	160 686	108 502	161 740
Кардарларга берилген кредиттер	13 867 823	12 546 407	13 890 020
Кардарларга берилген кредиттер боюнча баанын түшүүсүнө кам (резерв)	(1 202 977)	(988 679)	(1 113 958)
Кардарларга берилген кредиттер, нетто	12 664 846	11 557 727	12 776 062
Негизги каражаттар	713 132	682 220	706 160
Материалдык эмес активдер	188 796	213 479	195 048
Туунду финансылык мекемелерге инвестициялар жана финансылык катышуу	131 040	130 692	130 653
Ассоциацияланган финансылык эмес мекемелерге инвестициялар жана финансылык катышуу, нетто	225 088	181 626	216 832
Башка активдер	930 254	839 968	971 269
Жыйынтыгында, активдер	28 124 753	25 679 790	27 905 264
МИЛДЕТТЕНМЕЛЕР			
Банктардын жана финансы-кредит мекемелеринин эсептери жана депозиттери	336 027	488 046	396 559
Кардарлардын эсептери жана депозиттери	19 413 325	16 769 285	19 046 026
Кыргыз Республикасынын Өкмөтүнүн жана жергиликтүү бийлик органдарынын эсептери жана депозиттери	590 566	701 424	582 244
Улуттук банктан алынган кредиттер	480 217	807 626	446 940
Башка тартылган каражаттар	1 359 391	1 131 000	1 407 159
Субординацияланган карыз	95 295	102 712	96 414
Банк тарабынан чыгарылган облигациялар	149 101	284 076	152 864
Төлөөгө каралган пайдадан салык	-	-	-
Башка милдеттенмелер	1 028 152	871 961	1 101 906
Жыйынтыгында, милдеттенмелер	23 452 075	21 156 130	23 230 111
КАПИТАЛ			
Акционердик капитал	1 222 375	1 219 125	1 218 768
Номиналдан үстөк салынган капитал	34 576	34 484	34 474
Бөлүштүрүлбөгөн пайда жана башка камдар	3 370 846	3 257 030	3 195 433
Өтүп жаткан жылдын пайдасы	44 882	13 021	226 478
Жыйынтыгында, капитал	4 672 679	4 523 660	4 675 153
Жыйынтыгында, милдеттенмелер жана капитал	28 124 753	25 679 790	27 905 264

Башкы бухгалтер

Чолпон Суванбекова

Финансылык иш багытынын жетекчиси

Гульнара Шамшиева

Банк Башкармалыгынын Торагасынын м.а.

Бектур Алиев



Handwritten signature in blue ink.

"Кыргыз Инвестициялык-Кредит Банкы" ЖАК

ЧОГУУ АЛЫНГАН КИРЕШЕ БОЮНЧА ОТЧЕТ

2020-жылдын 29-февраль айына карата (аны кошо алганда) абал боюнча

Өлчөө бирдиги: миң сом

	29.02.2020	28.02.2019
Пайыздык кирешелер	362 746	305 450
Пайыздык чыгашалар	(128 316)	(104 626)
Пайыздык активдер боюнча баанын түшүүсүнөн улам чыгымдарга чейинки таза пайыздык киреше	234 430	200 823
Пайыздык активдер боюнча баанын түшүүсүнөн улам келип чыккан чыгымдар	(19 113)	(79 311)
Таза пайыздык кирешелер	215 317	121 512
Алынган комиссиялык төлөмдөр	57 045	54 264
Төлөнгөн комиссиялык төлөмдөр	(32 983)	(24 168)
Чет өлкө валютасы менен операциялардан таза пайда	21 623	24 062
Туундуу финансылык мекемелерден түшкөн киреше (чыгым)	-	-
Ассоциацияланган компаниялардан түшкөн киреше (чыгым)	7 770	5 065
Башка кирешелер	6 215	5 386
Башка операциялар боюнча баанын түшүүсүнөн чыгым	(12 806)	15 003
Пайыздык эмес таза кирешелер	46 863	79 613
Пайда салыгынан тышкары салыктар боюнча кам	-	-
Операциялык кирешелер	262 180	201 125
Операциялык чыгашалар	(213 487)	(185 055)
Операциялык иштен түшкөн пайда	48 692	16 071
Башка операциялык эмес кирешелер жана чыгашалар	-	-
Салык алууга чейинки пайда	48 692	16 071
Пайда салыгы боюнча чыгашалар	(3 811)	(3 050)
Бир мезгил ичинде алынган таза пайда (келип чыккан чыгым)	44 882	13 021
Башка чогуу алгандагы киреше	-	-
Жыйынтыгында, бир мезгил ичинде чогуу алынган киреше	44 882	13 021

Башкы бухгалтер

Финансылык иш багытынын жетекчиси

Банк Башкармалыгынын Төрагасынын М.а.



Чолпон Суванбекова

Гульнара Шамшиева

Бектур Алиев

"Кыргыз Инвестициялык-Кредит Банкы" ЖАК

ЭКОНОМИКАЛЫК ЧЕНЕМДЕРДИН САКТАЛЫШЫ БОЮНЧА МААЛЫМАТТАР
2020-жылдын 29-февраль айына карата (аны кошо алганда) абал боюнча

Экономикалык ченемдердин жана талаптардын аталышы	Ченемдердин белгиленген мааниси	Ченемдердин айкын мааниси
Банк менен байланыштуу болбогон бир карыз алуучуга тобокелдиктин максималдуу өлчөмү (К1.1)	20%дан ашпаган чекте	11,0%
Банк менен байланыштуу бир карыз алуучуга тобокелдиктин максималдуу өлчөмү (К1.2)	15%дан ашпаган чекте	0,0%
Банк менен байланыштуу болбогон банкта банктар аралык жайгаштыруулар боюнча тобокелдиктин максималдуу өлчөмү (К1.3)	30%дан ашпаган чекте	2,8%
Банк менен байланыштуу банкта банктар аралык жайгаштыруулар боюнча тобокелдиктин максималдуу өлчөмү (К1.4)	15%дан ашпаган чекте	9,5%
Суммардык капиталдын жетиштүүлүк (шайкештик) коэффициенти (К2.1)	кеминде 12%	20,8%
Биринчи деңгээлдеги капиталдын жетиштүүлүк (шайкештик) коэффициенти (К2.2)	кеминде 6%	19,3%
Биринчи деңгээлдеги Базалык капиталдын жетиштүүлүк (шайкештик) коэффициенти (К2.3)	кеминде 4,5%	19,3%
Лeverаж (К2.4)	кеминде 8%	15,3%
Ликвиддүүлүк ченеми (К3.1)	кеминде 45%	74,9%
Банк капиталынын кошумча запасы ("капитал буфери" көрсөткүчү)	кеминде 24%	20,8%

Башкы бухгалтер

Финансылык иш багытынын жетекчиси

Банк Башкармалыгынын Тарагасынын м.а.



Чолпон Суванбекова

Гульнара Шамшиева

Бектур Алиев

ЗАО "Кыргызский Инвестиционно-Кредитный Банк"

ОТЧЕТ О ФИНАНСОВОМ ПОЛОЖЕНИИ

по состоянию на 29 февраля 2020 года (включительно)

Единица измерения: тыс. сом

	29.02.2020	28.02.2019	31.12.2019
АКТИВЫ			
Денежные средства	1 391 139	1 262 608	1 368 813
Счета и депозиты в Национальном банке Кыргызской Республики	2 343 014	2 902 330	2 241 427
Счета и депозиты в банках и других финансовых институтах	4 277 075	1 930 785	4 221 275
Резерв под обесценение по депозитам в банках и других финансовых институтах	(8 382)	(8 360)	(8 357)
Счета и депозиты в банках и других финансовых институтах, нетто	4 268 693	1 922 426	4 212 917
Ценные бумаги, удерживаемые до погашения	5 108 067	5 878 213	4 873 980
Дебиторская задолженность по сделкам обратного «РЕПО»	-	-	50 362
Кредиты банкам и другим финансово-кредитным учреждениям	168 245	110 746	169 308
Резерв под обесценение по кредитам финансово-кредитным учреждениям	(7 559)	(2 244)	(7 568)
Кредиты банкам и другим финансово-кредитным учреждениям, нетто	160 686	108 502	161 740
Кредиты, выданные клиентам	13 867 823	12 546 407	13 890 020
Резерв под обесценение по кредитам, предоставленным клиентам	(1 202 977)	(988 679)	(1 113 958)
Кредиты, выданные клиентам, нетто	12 664 846	11 557 727	12 776 062
Основные средства	713 132	682 220	706 160
Нематериальные активы	188 796	213 479	195 048
Инвестиции и финансовое участие в дочерних финансовых учреждениях	131 040	130 692	130 653
Инвестиции и финансовое участие в ассоциированных нефинансовых учреждениях, нетто	225 088	181 626	216 832
Прочие активы	930 254	839 968	971 269
Итого активы	28 124 753	25 679 790	27 905 264
ОБЯЗАТЕЛЬСТВА			
Счета и депозиты банков и финансово-кредитных учреждений	336 027	488 046	396 559
Счета и депозиты клиентов	19 413 325	16 769 285	19 046 026
Счета и депозиты органов Правительства КР и местных органов власти.	590 566	701 424	582 244
Кредиты, полученные от НБКР	480 217	807 626	446 940
Прочие привлеченные средства	1 359 391	1 131 000	1 407 159
Субординированный долг	95 295	102 712	96 414
Облигации, выпущенные банком	149 101	284 076	152 864
Налог на прибыль к оплате	-	-	-
Прочие обязательства	1 028 152	871 961	1 101 906
Итого обязательства	23 452 075	21 156 130	23 230 111
КАПИТАЛ			
Акционерный капитал	1 222 375	1 219 125	1 218 768
Капитал, внесенный сверх номинала	34 576	34 484	34 474
Нераспределенная прибыль и прочие резервы	3 370 846	3 257 030	3 195 433
Прибыль текущего года	44 882	13 021	226 478
Итого капитал	4 672 679	4 523 660	4 675 153
Итого обязательства и капитал	28 124 753	25 679 790	27 905 264

Главный Бухгалтер


Чолпон Суванбекова

Руководитель Финансовой Деятельности

Гульнара Шамшиева

И.о. Председателя Правления

Бектур Алиев



Handwritten signature in blue ink.

ЗАО "Кыргызский Инвестиционно-Кредитный Банк"

ОТЧЕТ О СОВОКУПНОМ ДОХОДЕ

по состоянию на 29 февраля 2020 года (включительно)

Единица измерения: тыс. сом

	29.02.2020	28.02.2019
Процентные доходы	362 746	305 450
Процентные расходы	(128 316)	(104 626)
Чистый процентный доход до убытков от обесценения по процентным активам	234 430	200 823
Доход (убыток) от обесценения по процентным активам	(19 113)	(79 311)
Чистые процентные доходы	215 317	121 512
Комиссии полученные	57 045	54 264
Комиссии уплаченные	(32 983)	(24 168)
Чистая прибыль от операций с иностранной валютой	21 623	24 062
Доход (убыток) от дочерних компаний	-	-
Доход (убыток) от ассоциированных компаний	7 770	5 065
Прочие доходы	6 215	5 386
Доход (убыток) от обесценения по прочим операциям	(12 806)	15 003
Чистые непроцентные доходы	46 863	79 613
Резерв на налоги помимо налога на прибыль	-	-
Операционные доходы	262 180	201 125
Операционные расходы	(213 487)	(185 055)
Прибыль от операционной деятельности	48 692	16 071
Прочие неоперационные доходы и расходы	-	-
Прибыль до налогообложения	48 692	16 071
Расходы по налогу на прибыль	(3 811)	(3 050)
Чистая прибыль (убыток) за период	44 882	13 021
Прочий совокупный доход	-	-
Итого совокупный доход за период	44 882	13 021

Главный Бухгалтер


Чолпон Суванбекова

Руководитель Финансовой Деятельности

Гульнара Шамшиева

И.о. Председателя Правления

Бектур Алиев



Handwritten signature in blue ink.

ЗАО "Кыргызский Инвестиционно-Кредитный Банк"


СВЕДЕНИЯ О СОБЛЮДЕНИИ ЭКОНОМИЧЕСКИХ НОРМАТИВОВ
по состоянию на 29 февраля 2020 года (включительно)

Наименование экономических нормативов и требований	Установленное значение норматива	Фактическое значение норматива
Максимальный размер риска на одного заемщика или группу связанных заемщиков, не связанных с банком (К1.1)	не более 20%	11,0%
Максимальный размер риска на одного заемщика или группу связанных заемщиков, связанных с банком (К1.2)	не более 15%	0,0%
Максимальный размер риска по межбанковским размещениям в банк, не связанный с банком (К1.3)	не более 30%	2,8%
Максимальный размер риска по межбанковским размещениям в банк, связанный с банком (К1.4)	не более 15%	9,5%
Коэффициент достаточности (адекватности) суммарного капитала (К2.1)	не менее 12%	20,8%
Коэффициент достаточности (адекватности) капитала Первого уровня (К2.2)	не менее 6%	19,3%
Коэффициент достаточности (адекватности) Базового капитала Первого уровня (К2.3)	не менее 4.5%	19,3%
Лeverаж (К2.4)	не менее 8%	15,3%
Норматив (показатель) ликвидности банка (К3.1)	не менее 45%	74,9%
Дополнительный запас капитала банка (индекс "буфер капитала")	не менее 24%	20,8%

Главный Бухгалтер

Руководитель Финансовой Деятельности

И.о. Председателя Правления



Чолпон Суванбекова

Гульнара Шамшиева

Бектур Алиев