

"Кыргыз Инвестициялык-Кредит Банкы" ЖАК

ФИНАНСЫЛЫК АБАЛГА ТИЕШЕЛҮҮ КОНСОЛИДАЦИЯЛАНГАН ОТЧЕТ
2018-жылдын 31-декабрына карата (аны кошо алганда) абал боюнча
Олчөө бирдиги: миң сом

	31.12.2018	31.12.2017
АКТИВДЕР		
Акча каражаттары	1 309 729	1 212 455
Кыргыз Республикасынын Улуттук банкындагы эсептер жана депозиттер	3 002 861	4 312 690
Банктардагы жана башка финансы институттарындагы эсептер жана депозиттер	3 167 203	5 894 756
Банктардагы депозиттер боюнча баанын түшүүсүнө кам (резерв)	(8 382)	(11 014)
Банктардагы жана башка финансы институттарындагы эсептер жана депозиттер, нетто	3 158 821	5 883 742
Төлөөгө чейин кармалып туруучу баалуу кагаздар	5 759 890	5 271 247
Кайтарым "РЕПО" бүтүмдөрү боюнча дебитордук карыз	154 242	118 573
Банктарга жана башка финансы-кредит мекемелерине кредиттер	95 208	13 738
Финансы-кредит мекемелерине берилген кредиттер боюнча баанын түшүүсүнө кам (резерв)*	(1 922)	(289)
Банктарга жана башка финансы-кредит мекемелерине кредиттер, нетто	93 286	13 449
Кардарларга берилген кредиттер	12 132 663	9 324 527
Кардарларга берилген кредиттер боюнча баанын түшүүсүнө кам (резерв)**	(912 108)	(811 857)
Кардарларга берилген кредиттер, нетто	11 220 555	8 512 669
Негизги каражаттар	760 249	649 788
Материалдык эмес активдер	149 212	159 140
Ассоциацияланган финансылык эмес мекемелерге инвестициялар жана финансылык катышуу, нетто	177 132	133 358
Банктарга жана кардарларга берилген кредиттерге эсептелген пайыздар боюнча резервдер***	(44 708)	(54 626)
Башка активдер	1 066 416	924 666
Жыйынтыгында, активдер	26 807 687	27 137 153

МИЛДЕТТЕНЕМЕЛЕР		
Банктардын жана финансы-кредит мекемелеринин эсептери жана депозиттери	453 088	306 296
Кардарлардын эсептери жана депозиттери	17 631 150	18 079 189
Кыргыз Республикасынын Өкмөтүнүн жана жергиликтүү бийлик органдарынын эсептери жана депозиттери	791 866	907 566
Улуттук банктан алынган кредиттер	826 231	856 762
Башка тартылган каражаттар	1 115 565	1 388 428
Субординацияланган карыз	103 569	111 617
Банк тарабынан чыгарылган облигациялар	276 126	217 562
Төлөөгө каралган пайда салыгы	0	8 704
Башка милдеттенмелер	878 724	854 814
Жыйынтыгында, милдеттенмелер	22 076 320	22 730 938

КАПИТАЛ		
Акционердик капитал	1 222 375	1 204 691
Номиналдан үстөк салынган капитал	34 576	34 076
Бөлүштүрүлбөгөн пайда жана башка камдар	3 027 120	2 748 328
Өтүп жаткан жылдын пайдасы	314 369	294 818
Чет өлкө валютасын кайра эсептөө боюнча кам	(34 996)	(24 905)
Жыйынтыгында топтун акционерлерине тиешелүү капитал	4 563 443	4 257 009
Контролдука алынбаган үлүш	167 925	149 206
Жыйынтыгында, капитал	4 731 368	4 406 215
Жыйынтыгында, милдеттенмелер жана капитал	26 807 687	27 137 153

КРУБнын талаптары боюнча резервдер:

*Финансы-кредит мекемелерине берилген кредиттер боюнча	(1 922)	(289)
**Кардарларга берилген кредиттер боюнча	(912 108)	(811 857)
***Банктарга жана кардарларга берилген кредиттерге эсептелген пайыздар боюнча	(44 708)	(54 626)

Башкы бухгалтер  Чолпон Суванбекова

Банк Башкармасынын Төрагасы  Кванг-Янг Чой

"Кыргыз инвестициялык-кредит банкы" ЖАКтын финансылык отчету жана анын тиркемелери менен башкы банктан, анын филиалдарынан жана аманат кассаларынан толук таанышууга болот.

"Кыргыз инвестициялык-кредит банкы" ЖАКтын юридикалык дарегі: 720040, г. Бишкек ш, Эркиндик бульвары 21.



"Кыргыз Инвестициялык-Кредит Банкы" ЖАК

ЧОГУУ АЛЫНГАН КИРЕШЕ БОЮНЧА КОНСОЛИДАЦИЯЛАНГАН ОТЧЕТ
2018-жылдын 31-декабрына карата (аны кошо алганда) абал боюнча
 Өлчөө бирдиги: миң сом

	31.12.2018	31.12.2017
Пайыздык кирешелер	1 819 526	1 717 316
Пайыздык чыгашалар	(737 384)	(716 988)
Пайыздык активдер боюнча баанын түшүүсүнөн улам чыгымдарга чейинки таза пайыздык киреше	1 082 143	1 000 329
Пайыздык активдер боюнча баанын түшүүсүнөн улам келип чыккан чыгымдар	(82 772)	150 888
Таза пайыздык кирешелер	999 371	1 151 216
Алынган комиссиялык төлөмдөр	361 436	317 036
Төлөнгөн комиссиялык төлөмдөр	(154 203)	(127 211)
Чет өлкө валютасы менен операциялардан таза пайда	186 477	200 273
Ассоциацияланган компаниялардан түшкөн киреше (чыгым)	36 134	26 020
Башка кирешелер	78 361	40 621
Башка операциялар боюнча баанын түшүүсүнөн чыгым	16 936	(167 236)
Пайыздык эмес таза кирешелер	525 141	289 502
Пайда салыгынан тышкары салыктар боюнча кам		
Операциялык кирешелер	1 524 512	1 440 718
Операциялык чыгашалар	(1 170 317)	(1 099 956)
Операциялык иштен түшкөн пайда	354 195	340 762
Башка операциялык эмес кирешелер жана чыгашалар		
Салык алууга чейинки пайда	354 195	340 762
Пайда салыгы боюнча чыгашалар	(25 700)	(36 041)
Бир мезгил ичинде алынган таза пайда (келип чыккан чыгым)	328 496	304 722
Чет өлкө валютасындагы курстук айырма	(12 193)	(8 420)
Жыйынтыгында, бир мезгил ичинде чогуу алынган киреше	316 303	296 301
... таандык пайда:		
Топ ээлерине	314 369	294 818
Контролдукка алынбаган үлүшкө	14 127	9 903
	328 496	304 722
... таандык чогуу алгандагы киреше:		
Топ ээлерине	304 607	280 802
Контролдукка алынбаган үлүшкө	11 695	15 499
	316 303	296 301
Маалымат үчүн:		
Топ ээлерине таандык бир акциялык пайда:	1,8	1,7

Башкы бухгалтер

Банк Башкармасынын Төрагасы



Чолпон Суванбекова

Кванг-Янг Чой

"Кыргыз Инвестициялык-Кредит Банкы" ЖАК

АКЧА КАРАЖАТТАРЫНЫН ЖЫЛЫШЫ БОЮНЧА КОНСОЛИДАЦИЯЛАНГАН ОТЧЕТ
2018-жылдын 31-декабрына карата (аны кошо алганда) абал боюнча
Өлчөө бирдиги: миң сом

	31.12.2018	31.12.2017
ОПЕРАЦИЯЛЫК ИШТЕН ТҮШКӨН АКЧА КАРАЖАТТАРЫНЫН ЖЫЛЫШЫ		
Алынган пайыздык кирешелер	1 854 109	1 731 489
Төлөнгөн пайыздык чыгашалар	(735 676)	(684 635)
Алынган комиссиялык кирешелер	355 785	312 533
Төлөнгөн комиссиялык чыгашалар	(217 477)	(177 045)
Чет өлкө валютасы менен операциялардан таза түшүүлөр	188 454	210 501
Башка кирешелер боюнча түшүүлөр	84 013	45 123
Жалпы жана башка административдик чыгашалар	(1 006 621)	(810 295)
Операциялык активдердин (көбөйүүсү)/азайуусу		
Кайтарым «РЕПО» келишими	(33 905)	(118 609)
Кардарларга берилген кредиттер	(2 827 610)	(1 54 648)
Башка активдер	(159 894)	(44 791)
Операциялык милдеттемелердин (көбөйүүсү)/азайуусу		
Банктардын жана башка финансы институттардын эсептери жана депозиттери	145 940	153 869
Кардарлардын күндөлүк эсептери жана депозиттери	(364 663)	2 246 907
Башка милдеттемелер	73 117	(6 106)
Пайда салыгын толоого чейин операциялык иштен акча каражаттарынын таза түшүүсү/(найдаланылышы)	(2 644 429)	2 704 295
Төлөнгөн пайда салыгы	(33 500)	(20 180)
Операциялык иштен акча каражаттарынын түшүүсү/(пайдаланылышы)	(2 677 929)	2 684 115
ИНВЕСТИЦИЯЛЫК ИШТЕН ТҮШКӨН АКЧА КАРАЖАТТАРЫНЫН ЖЫЛЫШЫ		
Караштуу компаниялардан түшкөн дивиденддер	5 738	0
Баалуу кагаздарга инвестицияларды сатып алуу	(32 709 613)	(36 324 647)
Баалуу кагаздарга инвестициялардын ордун жабуу	32 247 185	32 891 560
Негизги каражаттарды жана материалдык эмес активдерди сатып алуу	(226 177)	(190 545)
Инвестициялык иштен акча каражаттарынын түшүүсү/(пайдаланылышы)	(682 868)	(3 623 632)
ФИНАНСЫЛЫК ИШТЕН ТҮШКӨН АКЧА КАРАЖАТТАРЫНЫН ЖЫЛЫШЫ		
Чыгарылган карыздык баалуу кагаздарды жайгаштыруу	59 813	145 743
Чыгарылган карыздык баалуу кагаздардын ордун жабуу	(268)	(207 346)
Субординацияланган карызды төлөө	(3 525)	(4 433)
Тартылган башка каражаттардын түшүүсү	791 443	2 120 746
Тартылган башка каражаттардын ордун жабуу	(1 108 354)	(2 674 312)
Төлөнгөн дивиденддер	(56 781)	0
Финансылык иштен акча каражаттарынын түшүүсү/(пайдаланылышы)	(317 672)	(619 601)
Акча каражаттарынын жана алардын эквивалентинин айкын көбөйүүсү	(3 678 469)	(1 559 117)
Валюта курстарынын өзгөрүшүнүн акча каражаттарынын жана алардын эквивалентинин өлчөмүнө тийгизген таасири	(261 639)	32 622
Жыл башына карата абал боюнча акча каражаттары жана алардын эквиваленттери	11 419 901	12 946 397
Отчеттук мезгилдин акырына карата абал боюнча акча каражаттары жана алардын эквиваленттери	7 479 793	11 419 901

Башкы бухгалтер



Чолпон Суванбекова

Банк Башкармасынын Төрагасы

Кванг-Янг Чой

"Кыргыз Инвестициялык-Кредит Банкы" ЖАК

КАПИТАЛДАГЫ ӨЗГӨРҮҮЛӨР ТУУРАЛУУ КОНСОЛИДАЦИЯЛАНГАН ОТЧЕТ

2018-жылдын 31-декабрына карата (аны кошо алганда) абал боюнча

Өлчөө бирдиги: миң сом

	Акционердик капитал	Номиналдан үстөк салынган капитал	Бөлүштүрүлбөгөн пайда жана башка камдар	Чет өлкө валютасын кайра эсептөө боюнча кам	Жыйынтыгында, акционерлер тобуна таандык капитал	Контролдукка алынбаган үлүш	Жыйынтыгында, капитал
2016-жылдын 31-декабры	1 211 527	34 269	2 758 770	(15 781)	3 988 784	139 344	4 128 128
Жыйынтыгында, чогуу алгандагы киреше	0	0	294 818	0	294 818	0	294 818
Курстук айырма	(6 835)	(193)	(10 441)	(9 123)	(26 594)	(41)	(26 635)
Контролдукка алынбаган үлүш	0	0	0	0	0	9 903	9 903
Төлөнгөн дивиденддер	0	0	0	0	0	0	0
2017-жылдын 31-декабры	1 204 691	34 076	3 043 147	(24 905)	4 257 009	149 206	4 406 215
Жыйынтыгында, чогуу алгандагы киреше	0	0	314 369	0	314 369	0	314 369
Курстук айырма	17 684	500	40 753	(10 091)	48 846	4 592	53 437
Контролдукка алынбаган үлүш	0	0	0	0	0	14 127	14 127
Төлөнгөн дивиденддер	0	0	(56 781)	0	(56 781)	0	(56 781)
2018-жылдын 31-декабры	1 222 375	34 576	3 341 488	(34 996)	4 563 443	167 925	4 731 368

Башкы бухгалтер

Чолпон Суванбскова

Банк Башкармасынын Төрагасы

Кванг-Янг Чой



Handwritten signature in blue ink.

"Кыргыз Инвестициялык-Кредит Банкы" ЖАК

ЭКОНОМИКАЛЫК ЧЕНЕМДЕРДИН САКТАЛЫШЫ БОЮНЧА МААЛЫМАТТАР
2018-жылдын 31-декабрына карата (аны кошо алганда) абал боюнча

Экономикалык ченемдердин жапа талаптардын аталышы	Ченемдердин белгиленген мааниси	Ченемдердин айкын мааниси
Банк менен байланыштуу болбогон бир карыз алуучуга тобокелдиктин максималдуу өлчөмү (К1.1)	20%дан ашпаган чекте	11,2%
Банк менен байланыштуу бир карыз алуучуга тобокелдиктин максималдуу өлчөмү (К1.2)	15%дан ашпаган чекте	0,0%
Банк менен байланыштуу болбогон банкта банктар аралык жайгаштыруулар боюнча тобокелдиктин максималдуу өлчөмү (К1.3)	30%дан ашпаган чекте	2,7%
Банк менен байланыштуу банкта банктар аралык жайгаштыруулар боюнча тобокелдиктин максималдуу өлчөмү (К1.4)	15%дан ашпаган чекте	9,5%
Суммардык капиталдын шайкештик коэффициенти (К2.1)	кеминде 12%	28,9%
Биринчи деңгээлдеги капиталдын шайкештик коэффициенти (К2.2)	кеминде 6%	27,0%
Лeverаж (К2.3)	кеминде 8%	16,2%
Ликвиддүүлүк ченеми (К3)	кеминде 45%	69,5%
Бардык валюталардагы "узун" валюталык позициялардын суммардык өлчөмү боюнча бузууга жол берилген күндөрдүн саны (К4.2)	10%дан ашпаган чекте	0
Бардык валюталардагы "кыска" валюталык позициялардын суммардык өлчөмү боюнча бузууга жол берилген күндөрдүн саны (К4.3)	10% ашпаган чекте	0
Банк капиталынын кошумча запасы ("капитал буфери" көрсөткүчү)	кеминде 20%	28,9%
Баалуу металлдардын бардык валюталардагы "узун" валюталык позициялардын суммардык өлчөмү боюнча бузууга жол берилген күндөрдүн саны (К4.5)	20%дан ашпаган чекте	колдонулбайт
Баалуу металлдардын бардык валюталардагы "кыска" валюталык позициялардын суммардык өлчөмү боюнча бузууга жол берилген күндөрдүн саны (К4.6)	20%дан ашпаган чекте	колдонулбайт

Башкы бухгалтер

Банк Башкармасынын Төрагасы



Чолпон Суванбекова

Кванг-Янг Чой


«Кыргыз Инвестициялык-Кредит банкы» ЖАКтын финансылык отчетуна карата 1-тиркеме

2018-жылдын 31-декабрына (аны кошо алганда) карата абал боюнча банктын финансылык-чарбалык ишине тиешеси бар жана кылдат чечмелөөнү талап кылган олуттуу фактылар:

1. Банк тарабынан отчеттук мезгил ичинде чыгарылган жана жайгаштырылган бардык баалуу кагаздарга тиешелүү маалыматтар – 2018-жылдын 4-чейреги ичинде Банк облигацияларды жайгаштырган эмес.
2. Бардык ири акционерлердин жана акциялардын контролдук топтомуна ээлик кылган акционерлердин тизмеси жана банктын акцияларынын санында көрсөтүлгөн формалар боюнча алардын үлүшү – финансылык отчетко карата 2-тиркемеде.
3. Банктын башкаруу органдарына кирген кызмат адамдарынын тизмесиндеги өзгөрүүлөр (катышуучулардын жалпы жыйынын эске албаганда) болгон эмес.
4. Банктын шайлануучу башкаруу органдарына кирген жактардын катышуу өлчөмүнө, банктын капиталына, ошондой эле туундуу жана караштуу компаниялардын капиталына өзгөртүүлөр 5-пунктта чагылдырылган.
5. Банктын акцияларынын 5 жана андан көп пайызына (үлүшкө) ээлик кылуучулардын тизмесине жана алардын үлүшүнө өзгөртүүлөр болгон эмес.
6. Банк алардын уставдык капиталынын 20 жана андан көп пайызына ээлик кылган юридикалык жактардын тизмесине өзгөртүүлөр киргизилген эмес.
7. Банктын добуш берүүгө укук чегерген акцияларынын (үлүш, пай) 5 пайыздан көп акцияларына ээлик кылуучулардын реестрде пайда болуусу катталган эмес.
8. Өлчөмү же ал боюнча мүлктүн наркы бүтүмгө келишкен күнгө карата активдердин 10 жана андан көп пайызды түзгөн бир жолку бүтүмдөр ишке ашырылган эмес.
9. Банктын активдеринин 10 пайыздан көбүрөөккө бир жолу көбөйүп же азайышына алып келген факт (фактылар) болгон эмес.
10. Банктын таза пайдасынын же айкын чыгымдарын 10 пайыздан көбүрөөккө бир жолу көбөйүп кетишин шарттаган факт (фактылар) болгон эмес.
11. Банк, анын туундуу жана ага караштуу коомдору өзгөртүп түзүлгөн эмес.
12. Банктын баалуу кагаздары боюнча чегерилген жана (же) төлөнүүчү (төлөнгөн) кирешелер: 2018-жылдын 4-чейрегинде банктын облигация ээлерине төртүнчү жана бешинчи чыгарылыштагы өздүк облигациялар боюнча 9 522 933,08 сом жалпы суммасында пайыздар чегерилген жана төлөнгөн.
13. Жалпы чогулуштардын чечимдери: 2018-жылдын 4-чейрегинде жалпы чогулуштар өткөрүлгөн эмес.
14. 2018-жылдын 4-чейрегинде Банк төмөнкү баалуу кагаздарынын ордун жабууну ишке ашырган: Банк 6 988 даана жана 6 988 000 сомду түзгөн төртүнчү жана бешинчи чыгарылыштагы баалуу кагаздарынын ордун алдын ала жапкан.
15. Баалуу кагаздар рыногун жөнгө салуу боюнча ыйгарым укуктуу мамлекеттик органдын ченемдик укуктук актыларында каралган жагдайлар (фактылар):

Фактынын аталышы	Факт аныкталган күн	Факт тууралуу маалыматтар чечмеленген күн жана анын формалары
Банктын төртүнчү жана бешинчи чыгарылыштагы өздүк пайыздык облигациялары боюнча пайыздык кирешелерди төлөө	17/12/2018	2018-жылдын 04-декабрында Банк «Эркин Тоо» газетасында кеңири маалыматты жарыялаган

Башкы бухгалтер



Handwritten signature

Чолпон Суванбекова

Банк Башкармасынын Төрагасы

Handwritten signature

Кванг-Янг Чой

Handwritten signature

**"Кыргыз инвестициялык-кредит банк" ЖАКтын
Финансылык отчетуна карата 2-тиркеме**

**Банктын башкаруу органы кабыл алган чечимдерге
олуттуу (тике же кыйыр түрдө) таасир эткен жактардын (адамдардын) тизмеси**

Банктын фирмалык толук аталышы: "Кыргыз инвестициялык-кредит банк" ЖАК

Банктын фирмалык кыскача аталышы: "КИКБ" ЖАК


Банктын каттоо номери: 01901200110066

Банктын почта дарегин: 720040, Эркиндик бульвары, 21

Банктын акцияларынын 5 жана андан көп пайызына ээлик кылган акционерлер (катышуучулар)			Банктын башкаруу органдары кабыл алган чечимдерине кыйыр (үчүнчү жактар аркылуу) олуттуу таасир эткен адамдар	Акционерлер менен банктын башкаруу органдары кабыл алган чечимдерине кыйыр (үчүнчү жактар аркылуу) олуттуу таасир эткен адамдардын ортосунда өз ара байланыш
№ п/п	Юридикалык жана айкын жашап турган жерин/жарандыгын көрсөтүү менен жеке адамдардын аты-жөнү так белгиленген юридикалык жактын толук жана кыскартылган фирмалык аталышы	Акционерге (катышуучуга) таандык акциялардын (үлүштөрдүн) банктын добуш берген укук чегерген акцияларынын жалпы санына		
1	2	3	4	5
1	Ага Хан Экономикалык өнүгүү фонду (ФЭРАХ) Avenue de la Paix 1-3, PO.Box 2067, 1211 Geneva 2, Switzerland	36,001%		
2	Хабиб Банк Лтд (ХБЛ) 03-Habib Bank Plaza, I.I. Chundrigar Road, Karachi - 75650, Pakistan	18,000%		
3	Инвестициялар жана өнүгүү боюнча немец корпорациясы (НКИР) Kammergasse 22, 50676 Koeln, Postfach 10 09 61 Federal Republic of Germany	12,000%		
4	Европа реконструкциялоо жана өнүктүрүү банкы (ЕБРР) One Exchange Square, EC2A 2JN, London, Great Britain	11,999%		
5	Эл аралык финансылык корпорация (МФК) 2121 Pennsylvania Avenue, N.W. Washington, D.C. 20433, USA	12,000%		
6	Кыргыз Республикасы (КР), 720017, Бишкек шаары, Москва көчөсү, 151	10,000%		

Башкы бухгалтер

Банк Башкармасынын Төрагасы



Чолпон Суванбекова

Кванг-Янг Чой

"Кыргыз инвестициялык-кредит банк" ЖАКтын финансылык отчетуна карата 3-тиркеме


Туундуу компаниялар жана бантык топко кирген туундуу компаниялардын башкаруу органдары кабыл алган чечимдерге олуттуу (тике же кыйыр түрдө) таасир эткен алардын акционерлери жана башка жактар жөнүндө маалымат

Башкы компаниянын фирмалык толук аталышы: "Кыргыз инвестициялык-кредит банк"
 Башкы компаниянын фирмалык кыскача аталышы: "КИКБ" ЖАК
 Башкы компаниянын каттоо номери: 01901200110066
 Башкы компаниянын почта дарегети: 720040, Эркиндик бульвары, 21

№ п/п	Бантык топко кирген туундуу компаниялардын аталышы (юрисдикциялык жана айкын орун алган дарегин көрсөтүү менен)	Туундуу компаниянын аталышы/бантык топко кирген туундуу компаниянын акционеринин аты-жөнү жана катышуу үлүшү	Бантык топко кирген башкы компаниянын туундуу компаниянын уставдык капиталына катышуу үлүшү	Туундуу компаниянын башкы компаниянын уставдык капиталына катышуу үлүшү	Башкы компаниянын аталышы /башкы компаниянын акционеринин аты-жөнү жана туундуу компаниянын уставдык капиталына катышуу үлүшү	Бантык топко кирген башкы жана туундуу компаниялардын акционерлери (катышуучулары) менен бантык топко кирген туундуу компаниялардын башкаруу органдары кабыл алган чечимдерге олуттуу жана кыйыр түрдө (үчүнчү жак аркылуу) таасир эткен жактардын (адамдардын) ортосундагы өз ара байланыш
1	2	3	4	5	6	7
1	"Джубили Кыргызстан Иншуренс Компани" ЖАК, Бишкек шаары, Жукеев-Пудовкин атындагы көчө, 44/1	-	51,00%	-	Ага Хан Экономикалык өнүктүрүү фонду (ФЭРАХ) - 36,001% Хабиб Банк Лтд (ХБЛ) - 18,000% Инвестициялар жана өнүктүрүү боюнча немец корпорациясы (НКИР) - 12,000%	-
2						-
3					Европа реконструкциялоо жана өнүктүрүү банкы (ЕБРР) - 12,000% Эл аралык финансылык корпорация (МФК) - 12,000%	-
4					Кыргыз Республикасы (КР) - 10,000%	-
5						-
6						-

Башкы бухгалтер

Чолпон Суванбекова



Банк Башкармасынын Төрагасы

Кванг-Янг Чой

Handwritten signature in blue ink.

"Кыргыз инвестициялык-кредит банк" ЖАКтын финансылык отчетуна карага 4-тиркеме


Караштуу компаниялар жана бантык топко кирген туунду компаниялардын башкаруу органдары кабыл алган чечимдерге олуттуу (тике же кыйыр түрдө) таасир эткен алардын акционерлери жана башка жактар жөнүндө маалымат

Башкы компаниянын фирмалык толук аталышы: "Кыргыз инвестициялык-кредит банк"
 Башкы компаниянын фирмалык кыскача аталышы: "КИКБ" ЖАК
 Башкы компаниянын каттоо номери: 01901200110066
 Башкы компаниянын почта дарегги: 720040, Эркиндик бульвары, 21

№ п/п	Бантык топко кирген караштуу компаниялардын аталышы (юрдиккалык жана айкын орун алган дарегин көрсөтүү менен)	Караштуу компаниянын аталышы/бантык топко кирген караштуу компаниянын акционеринин аты-жөнү жана катышуу үлүшү	Бантык топко кирген башкы компаниянын караштуу компаниянын уставдык капиталына катышуу үлүшү	Караштуу компаниянын башкы уставдык капиталына катышуу үлүшү	Башкы компаниянын аталышы /башкы компаниянын акционеринин аты-жөнү жана караштуу компаниянын уставдык капиталына катышуу үлүшү	Бантык топко кирген башкы жана караштуу компаниялардын акционерлери (катышуучулары) менен бантык топко кирген караштуу компаниялардын башкаруу органдары кабыл алган чечимдерге олуттуу жана кыйыр түрдө (үчүнчү жак аркылуу) таасир эткен жактардын (адамдардын) ортосундагы өз ара байланыш
1	2	3	4	5	6	7
1	"Банктар аралык процессинг борбору" ЖАК, Бишкек шаары, Ауэзов атындагы көчө, 1/2	-	34,34%	-	Ага Хан Экономикалык өнүктүрүү фонду (ФЭРАХ) - 36,001%	-
2					Хабиб Банк Лтд (ХБЛ) - 18,000%	-
3					Инвестициялар жана өнүктүрүү боюнча немец корпорациясы (НКИР) - 12,000%	-
4					Европа реконструкциялоо жана өнүктүрүү банкы (ЕБРР) - 12,000%	-
5					Эл аралык финансылык корпорация (МФК) - 12,000%	-
6					Кыргыз Республикасы (КР) - 10,000%	-

Башкы бухгалтер

Чолпон Суванбасова



Банк Башкармасынын Төрагасы


Кванг-Янг Чой

"Кыргыз инвестициялык-кредит банк" ЖАКтын финансылык отчетуна карата 5-тиркеме

Банктык топтун түзүмү жөнүндө маалымат

Башкы компаниянын аталышы: "Кыргыз инвестициялык-кредит банкы" ЖАК
2018-жылдын 31-декабрына (аны кошпо алганда) карата абал боюнча

Олуттуу таасир эте алган жактар/адамдар:



Кыргыз Республикасынын банк-резиденти - Башкы компания: "Кыргыз инвестициялык-кредит банкы" ЖАК

Туундуу компания: "Джубили Кыргызстан Иншуренс Компани" ЖАК


Караштуу компания: "Банктар аралык процессинг борбору" ЖАК

Башкы бухгалтер

Чолпон Суванбекова

Банк Башкармасынын Төрагасы

Кванг-Янг Чой



ЗАО "Кыргызский Инвестиционно-Кредитный Банк"

КОНСОЛИДИРОВАННЫЙ ОТЧЕТ О ФИНАНСОВОМ ПОЛОЖЕНИИ

по состоянию на 31 декабря 2018 года (включительно)

Единица измерения: тыс. сом

	31.12.2018	31.12.2017
АКТИВЫ		
Денежные средства	1 309 729	1 212 455
Счета и депозиты в Национальном банке Кыргызской Республики	3 002 861	4 312 690
Счета и депозиты в банках и других финансовых институтах	3 167 203	5 894 756
Резерв под обесценение по депозитам в банках и других финансовых институтах	(8 382)	(11 014)
Счета и депозиты в банках и других финансовых институтах, нетто	3 158 821	5 883 742
Ценные бумаги, удерживаемые до погашения	5 759 890	5 271 247
Дебиторская задолженность по сделкам обратного «РЕПО»	154 242	118 573
Кредиты банкам и другим финансово-кредитным учреждениям	95 208	13 738
Резерв под обесценение по кредитам финансово-кредитным учреждениям*	(1 922)	(289)
Кредиты банкам и другим финансово-кредитным учреждениям, нетто	93 286	13 449
Кредиты, выданные клиентам	12 132 663	9 324 527
Резерв под обесценение по кредитам, выданным клиентам**	(912 108)	(811 857)
Кредиты, выданные клиентам, нетто	11 220 555	8 512 669
Основные средства	760 249	649 788
Нематериальные активы	149 212	159 140
Инвестиции и финансовое участие в ассоциированных нефинансовых учреждениях, нетто	177 132	133 358
РППУ по начисленным процентам по кредитам и финансовой аренде банкам и клиентам***	(44 708)	(54 626)
Прочие активы	1 066 416	924 666
Итого активы	26 807 687	27 137 153
ОБЯЗАТЕЛЬСТВА		
Счета и депозиты банков и финансово-кредитных учреждений	453 088	306 296
Счета и депозиты клиентов	17 631 150	18 079 189
Счета и депозиты органов Правительства КР и местных органов власти	791 866	907 566
Кредиты, полученные от НБКР	826 231	856 762
Прочие привлеченные средства	1 115 565	1 388 428
Субординированный долг	103 569	111 617
Облигации, выпущенные банком	276 126	217 562
Налог на прибыль к оплате	0	8 704
Прочие обязательства	878 724	854 814
Итого обязательства	22 076 320	22 730 938
КАПИТАЛ		
Акционерный капитал	1 222 375	1 204 691
Капитал, внесенный сверх номинала	34 576	34 076
Нераспределенная прибыль и прочие резервы	3 027 120	2 748 328
Прибыль текущего года	314 369	294 818
Резерв по пересчету иностранной валюты	(34 996)	(24 905)
Итого капитал, относящийся к акционерам Группы	4 563 443	4 257 009
Неконтролирующая доля	167 925	149 206
Итого капитал	4 731 368	4 406 215
Итого обязательства и капитал	26 807 687	27 137 153

РППУ по требованиям НБКР:

* по кредитам финансово-кредитным учреждениям (1 922) (289)

** по кредитам, выданным клиентам (912 108) (811 857)

*** по начисленным процентам по кредитам и финансовой аренде банкам и клиентам (44 708) (54 626)

Главный Бухгалтер

Чолпон Сувапбекова

Председатель Правления

Кванг-Янг Чой

С финансовой отчетностью ЗАО "Кыргызский Инвестиционно-Кредитный Банк", а также примечаниями к ней в полном объеме можно ознакомиться, обратившись в головной банк, его филиалы и сберегательные кассы.

Юридический адрес ЗАО "Кыргызский Инвестиционно-Кредитный Банк": 720040, г. Бишкек, бул. Эркиндик, 21.

ЗАО "Кыргызский Инвестиционно-Кредитный Банк"

КОНСОЛИДИРОВАННЫЙ ОТЧЕТ О СОВОКУПНОМ ДОХОДЕ
по состоянию на 31 декабря 2018 года (включительно)

Единица измерения: тыс. сом

	31.12.2018	31.12.2017
Процентные доходы	1 819 526	1 717 316
Процентные расходы	(737 384)	(716 988)
Чистый процентный доход до убытков от обесценения по процентным активам	1 082 143	1 000 329
Убытки от обесценения по процентным активам	(82 772)	150 888
Чистые процентные доходы	999 371	1 151 216
Комиссии полученные	361 436	317 036
Комиссии уплаченные	(154 203)	(127 211)
Чистая прибыль от операций с иностранной валютой	186 477	200 273
Доход (убыток) от ассоциированных компаний	36 134	26 020
Прочие доходы	78 361	40 621
Убытки от обесценения по прочим операциям	16 936	(167 236)
Чистые непроцентные доходы	525 141	289 502
Резерв на налоги помимо налога на прибыль		
Операционные доходы	1 524 512	1 440 718
Операционные расходы	(1 170 317)	(1 099 956)
Прибыль от операционной деятельности	354 195	340 762
Прочие неоперационные доходы и расходы		
Прибыль до налогообложения	354 195	340 762
Расходы по налогу на прибыль	(25 700)	(36 041)
Чистая прибыль (убыток) за период	328 496	304 722
Курсовые разницы в иностранной валюте	(12 193)	(8 420)
Итого совокупный доход за период	316 303	296 301
Прибыль относящаяся к:		
Владельцам Группы	314 369	294 818
Неконтролирующей доле	14 127	9 903
	328 496	304 722
Совокупный доход относящийся к:		
Владельцам Группы	304 607	280 802
Неконтролирующей доле	11 695	15 499
	316 303	296 301
Справочно:		
Прибыль на акцию Владельцам Группы:	1,8	1,7

Главный Бухгалтер

Председатель Правления



Handwritten signature of Cholpon Suvanbekova

Handwritten signature of Kwang-Yang Choi

Чолпон Суванбекова

Кванг-Янг Чой

Handwritten signature at the bottom right of the page

ЗАО "Кыргызский Инвестиционно-Кредитный Банк"

КОНСОЛИДИРОВАННЫЙ ОТЧЕТ О ДВИЖЕНИИ ДЕНЕЖНЫХ СРЕДСТВ
по состоянию на 31 декабря 2018 года (включительно)

Единица измерения: тыс. сом

	31.12.2018	31.12.2017
ДВИЖЕНИЕ ДЕНЕЖНЫХ СРЕДСТВ ОТ ОПЕРАЦИОННОЙ ДЕЯТЕЛЬНОСТИ		
Процентные доходы полученные	1 854 109	1 731 489
Процентные расходы уплаченные	(735 676)	(684 635)
Комиссионные доходы полученные	355 785	312 533
Комиссионные расходы уплаченные	(217 477)	(177 045)
Чистые поступления от операций с иностранной валютой	188 454	210 501
Поступления по прочим доходам	84 013	45 123
Общие и прочие административные расходы	(1 006 621)	(810 295)
(Увеличение)/уменьшение операционных активов		
Соглашения обратного «РЕПО»	(33 905)	(118 609)
Кредиты, выданные клиентам	(2 827 610)	(154 648)
Прочие активы	(159 894)	(44 791)
Увеличение/(уменьшение) операционных обязательств		
Счета и депозиты банков и прочих финансовых институтов	145 940	153 869
Текущие счета и депозиты клиентов	(364 663)	2 246 907
Прочие обязательства	73 117	(6 106)
Чистое поступление/(использование) денежных средств от (в) операционной деятельности до уплаты налога на прибыль	(2 644 429)	2 704 295
Налог на прибыль уплаченный	(33 500)	(20 180)
Поступление/(использование) денежных средств от (в) операционной деятельности	(2 677 929)	2 684 115
ДВИЖЕНИЕ ДЕНЕЖНЫХ СРЕДСТВ ОТ ИНВЕСТИЦИОННОЙ ДЕЯТЕЛЬНОСТИ		
Поступление дивидендов от ассоциированной компании	5 738	0
Приобретения инвестиций в ценные бумаги	(32 709 613)	(36 324 647)
Погашение инвестиций в ценные бумаги	32 247 185	32 891 560
Приобретения основных средств и нематериальных активов	(226 177)	(190 545)
Поступление/(использование) денежных средств от (в) инвестиционной деятельности	(682 868)	(3 623 632)
ДВИЖЕНИЕ ДЕНЕЖНЫХ СРЕДСТВ ОТ ФИНАНСОВОЙ ДЕЯТЕЛЬНОСТИ		
Размещение выпущенных долговых ценных бумаг	59 813	145 743
Погашение выпущенных долговых ценных бумаг	(268)	(207 346)
Погашение субординированного долга	(3 525)	(4 433)
Поступления прочих привлеченных средств	791 443	2 120 746
Погашение прочих привлеченных средств	(1 108 354)	(2 674 312)
Дивиденды выплаченные	(56 781)	0
Поступление/(использование) денежных средств от (в) финансовой деятельности	(317 672)	(619 601)
Чистое увеличение денежных средств и их эквивалентов	(3 678 469)	(1 559 117)
Влияние изменений валютных курсов на величину денежных средств и их эквивалентов	(261 639)	32 622
Денежные средства и их эквиваленты по состоянию на начало года	11 419 901	12 946 397
Денежные средства и их эквиваленты по состоянию на конец отчетного периода	7 479 793	11 419 901

Главный Бухгалтер



Handwritten signature of Cholpon Suvanbekova

Чолпон Суванбекова

Председатель Правления

Handwritten signature of Kwang-Yang Choi

Кванг-Янг Чой

Handwritten signature at the bottom right of the page.

ЗАО "Кыргызский Инвестиционно-Кредитный Банк"

КОНСОЛИДИРОВАННЫЙ ОТЧЕТ ОБ ИЗМЕНЕНИЯХ В КАПИТАЛЕ

по состоянию на 31 декабря 2018 года (включительно)

Единица измерения: тыс. сом


	Акционерный капитал	Капитал, внесенный сверх номинала	Нераспределенная прибыль и прочие резервы	Резерв по пересчету иностранной валюты	Итого капитал, относящийся к акционерам Группы	Неконтролирующая доля	Итого капитал
Итого совокупный доход	0	0	294 818	0	294 818	0	294 818
Курсовая разница	(6 835)	(193)	(10 441)	(9 123)	(26 594)	(41)	(26 635)
Неконтролирующая доля	0	0	0	0	0	9 903	9 903
Выплаченные дивиденды	0	0	0	0	0	0	0
31 декабря 2017 года	1 204 691	34 076	3 043 147	(24 905)	4 257 009	149 206	4 406 215
Итого совокупный доход	0	0	314 369	0	314 369	0	314 369
Курсовая разница	17 684	500	40 753	(10 091)	48 846	4 592	53 437
Неконтролирующая доля	0	0	0	0	0	14 127	14 127
Выплаченные дивиденды	0	0	(56 781)	0	(56 781)	0	(56 781)
31 декабря 2018 года	1 222 375	34 576	3 341 488	(34 996)	4 563 443	167 925	4 731 368

Главный Бухгалтер

Чолпон Суванбекова

Председатель Правления

Кванг-Янг Чой



Handwritten signature in blue ink.

ЗАО "Кыргызский Инвестиционно-Кредитный Банк"

СВЕДЕНИЯ О СОБЛЮДЕНИИ ЭКОНОМИЧЕСКИХ НОРМАТИВОВ
по состоянию на 31 декабря 2018 года (включительно)

Наименование экономических нормативов и поддержке дополнительного запаса капитала банка (индекс "буфер капитала")	Установленное значение норматива	Фактическое значение норматива
Максимальный размер риска на одного заемщика или группу связанных заемщиков, не связанных с банком (К1.1)	не более 20%	11,3%
Максимальный размер риска на одного заемщика или группу связанных заемщиков, связанных с банком (К1.2)	не более 15%	0,3%
Максимальный размер риска по межбанковским размещениям в банк, не связанный с банком (К1.3)	не более 30%	2,8%
Максимальный размер риска по межбанковским размещениям в банк, связанный с банком (К1.4)	не более 15%	9,6%
Коэффициент достаточности (адекватности) суммарного капитала (К2.1)	не менее 12%	28,1%
Коэффициент достаточности (адекватности) капитала Первого уровня (К2.2)	не менее 6%	26,5%
Лeverаж (К2.3)	не менее 8%	15,5%
Норматив (показатель) ликвидности банка (К3.1)	не менее 45%	70,9%
Количество дней нарушений по суммарной величине длинных открытых валютных позиций (К4.2)	не более 10%	0
Количество дней нарушений по суммарной величине коротких открытых валютных позиций (К4.3)	не более 10%	0
Дополнительный запас капитала банка (индекс "буфер капитала")	не менее 20%	28,1%
Количество дней нарушений по суммарной величине длинных открытых позиций в драгоценных металлах (К4.5)	не более 20%	не применяется
Количество дней нарушений по суммарной величине коротких открытых позиций в драгоценных металлах (К4.6)	не более 20%	не применяется

Главный Бухгалтер

Председатель Правления



Чолпон Суванбекова

Кванг-Янг Чой

Приложение 1 к финансовой отчетности ЗАО «Кыргызский Инвестиционно-Кредитный Банк»

Существенные факты, затрагивающие финансово-хозяйственную деятельность и подлежащие раскрытию по состоянию на 31 декабря 2018 года (включительно):

1. Информация обо всех ценных бумагах, выпущенных и размещенных банком в течение отчетного периода: в течение 4 квартала 2018 года Банк не осуществлял размещение ценных бумаг.
2. Список всех крупных акционеров и акционеров - держателей контрольного пакета акций и их доли в количестве акций банка по указанным формам - в Приложении 2 к финансовой отчетности.
3. Изменения в списке лиц, входящих в органы управления банка (за исключением общего собрания участников) – не было.
4. Изменения в размере участия лиц, входящих в выборные органы управления банка, в капитале банка, а также его дочерних и зависимых компаний: изменения раскрыты в 5 пункте.
5. Изменения в списке владельцев 5 и более процентов акций (долей), а также изменения доли владельцев 5 и более процентов акций (долей) – не было.
6. Изменения в списке юридических лиц, в которых банк владеет 20 и более процентами уставного капитала – не было.
7. Появление в реестре банка, владеющего более чем 5 процентами его голосующих акций (долей, паев) – не было.
8. Разовые сделки банка, размер которых либо стоимость имущества, по которым составляют 10 и более процентов от активов банка на дату сделки – не было.
9. Факт (факты), повлекший разовое увеличение или уменьшение стоимости активов банка более чем на 10 процентов – не было.
10. Факт (факты), повлекший разовое увеличение чистой прибыли или чистых убытков банка более чем на 10 процентов – не было.
11. Реорганизация банка, его дочерних и зависимых обществ – не было.
12. Начисленные и (или) выплачиваемые (выплаченные) доходы по ценным бумагам банка: в 4 квартале 2018 года держателям облигаций Банка были начислены и выплачены проценты по именованным процентным облигациям четвертого и пятого выпусков на общую сумму 9 522 933,08 сом.
13. Решения общих собраний: в 4 квартале общих собраний не проводилось.
14. Погашение ценных бумаг Банка в 4 квартале 2018 года: Банк осуществил досрочное погашение облигаций четвертого и пятого выпусков в количестве 6 988 экземпляров на общую сумму 6 988 000 сом.
15. Иные события (факты), предусмотренные нормативными правовыми актами уполномоченного государственного органа по регулированию рынка ценных бумаг:

Приложение 2 к финансовой отчетности
 ЗАО "Кыргызский Инвестиционно-Кредитный Банк"

Список лиц, оказывающих существенное (прямое или косвенное)
 влияние на решения, принимаемые органами управления банка

Полное фирменное наименование банка: ЗАО "Кыргызский Инвестиционно-Кредитный Банк"

Сокращенное фирменное наименование банка: ЗАО "КИКБ"

Регистрационный номер банка: 01901200110066

Почтовый адрес банка: 720040, бул. Эркиндик, 21

Акционеры (участники) банка, владеющие 5 и более процентами (%) акций			Лица, оказывающие косвенное (через третьи лица) существенное влияние на решения, принимаемые органами управления банка	Взаимосвязи между акционерами (участниками) банка и лицами, оказывающими косвенное (через третьи лица) существенное влияние на решения, принимаемые органами управления банка
№ п/п	Полное и сокращенное фирменное наименование юридического лица с указанием юридического и фактического адресов/ ФИО физического лица с указанием гражданства	Принадлежащие акционеру (участнику) акции (доли) банка (процент голосов к общему количеству голосующих акций (долей) банка)		
1	2	3	4	5
1	Фонд Экономического Развития Ага Хана (ФЭРАХ) Avenue de la Paix 1-3, PO.Box 2067, 1211 Geneva 2, Switzerland	36,001%	-	-
2	Хабиб Банк Лтд (ХБЛ) 03-Habib Bank Plaza, I.I. Chundrigar Road, Karachi - 75650, Pakistan	18,000%	-	-
3	Немецкая Корпорация по Инвестициям и Развитию (НКИР) Kammergasse 22, 50676 Koeln, Postfach 10 09 61 Federal Republic of Germany	12,000%	-	-
4	Европейский Банк Реконструкции и Развития (ЕБРР) One Exchange Square, EC2A 2JN, London, Great Britain	11,999%	-	-
5	Международная Финансовая Корпорация (МФК) 2121 Pennsylvania Avenue, N.W. Washington, D.C. 20433, USA	12,000%	-	-
6	Кыргызская Республика (КР) Кыргызская Республика, 720017, г. Бишкек, ул. Московская, 151	10,000%	-	-

Главный Бухгалтер

Председатель Правления



Handwritten signatures in blue ink, including one that appears to be 'Чолпон Суванбекова' and another that appears to be 'Кванг-Янг Чой'.

Чолпон Суванбекова

Кванг-Янг Чой


Handwritten signature in blue ink at the bottom right corner of the page.

Приложение 3 к финансовой отчетности ЗАО "Кыргызский Инвестиционно-Кредитный Банк"

Сведения о дочерних компаниях, их акционерах и лицах, оказывающих существенное (прямое или косвенное) влияние на решения, принимаемые органами управления дочерних компаний банковской группы

Полное фирменное наименование головной компании: ЗАО "Кыргызский Инвестиционно-Кредитный Банк"
 Сокращенное фирменное наименование головной компании: ЗАО "КИКБ"
 Регистрационный номер головной компании: 01901200110066
 Почтовый адрес головной компании: 720040, бул. Эркиндик, 21

№ п/п	Наименование дочерних компаний банковской группы (с указанием юридического и фактического адресов)	Наименование/ФИО и доля участия акционера (участника) дочерней компании банковской группы	Доля участия головной компании банковской группы в уставном капитале дочерней компании	Доля участия дочерней компании в уставном капитале головной компании	Наименование/ФИО и доля участия акционера (участника) головной компании в уставном капитале дочерней компании	Взаимосвязи между акционерами (участниками) головной и дочерних компаний банковской группы и лицами, оказывающими косвенное (через третьи лица) существенное влияние на решения, принимаемые органами управления дочерней компании банковской группы
1	2	3	4	5	6	7
1	ЗАО "Джубили Кыргызстан Иншуренс Компани", г. Бишкек, ул. Жукеева-Пуудовкина, 44/1	-	51,00%	-	Фонд Экономического Развития Ага Хана (ФЭРАХ) - 36,001%	-
2				-	Хабиб Банк Лтд (ХБЛ) - 18,000%	-
3				-	Немецкая Корпорация по Инвестициям и Развитию (НКИР) - 12,000%	-
4				-	Европейский Банк Реконструкции и Развития (ЕБРР) - 11,999%	-
5				-	Международная Финансовая Корпорация (МФК) - 12,000%	-
6				-	Кыргызская Республика (КР) - 10,000%	-



Главный Бухгалтер

Чолпон Суванбаскова

Председатель Правления

Кванг-Янг Чой

Приложение 4 к финансовой отчетности ЗАО "Кыргызский Инвестиционно-Кредитный Банк"


Сведения о зависимых компаниях, их акционерах и лицах, оказывающих существенное (прямое или косвенное) влияние на решения, принимаемые органами управления зависимых компаний банковской группы

Полное фирменное наименование головной компании: ЗАО "Кыргызский Инвестиционно-Кредитный Банк"
 Сокращенное фирменное наименование головной компании: ЗАО "КИКБ"
 Регистрационный номер головной компании: 01901200110066
 Почтовый адрес головной компании: 720040, бул. Эркиндик, 21

№ п/п	Наименование зависимых компаний банковской группы (с указанием юридического и фактического адресов)	Наименование/ФИО и доля участия акционера (участника) зависимой компании банковской группы	Доля участия головной компании банковской группы в уставном капитале зависимой компании	Доля участия зависимой компании в уставном капитале головной компании	Наименование/ФИО и доля участия акционера (участника) головной компании в уставном капитале зависимой компании	Взаимосвязи между акционерами (участниками) головной и зависимых компаний банковской группы и лицами, оказывающими косвенное (через третьи лица) существенное влияние на решения, принимаемые органами управления зависимой компании банковской группы
1	2	3	4	5	6	7
1	ЗАО "Межбанковский Процессинговый Центр", г. Бишкек, ул. Ауэзова, 1/2	-	34,34%	-	Фонд Экономического Развития Ага Хана (ФЭРАХ) - 36,001%	-
2					Хабиб Банк Лтд (ХБЛ) - 18,000%	
3					Немецкая Корпорация по Инвестициям и Развитию (НКИР) - 12,000%	
4					Европейский Банк Реконструкции и Развития (ЕБРР) - 11,999%	
5					Международная Финансовая Корпорация (МФК) - 12,000%	
6					Кыргызская Республика (КР) - 10,000%	

Главный бухгалтер

Чолпон Суванбекова



Председатель Правления

Кванг-Янг Чой

Handwritten signature in blue ink.

