

ЗАО "Кыргызский инвестиционно-кредитный банк"

Консолидированный отчет о финансовом положении  
по состоянию на 31 марта 2015 года (включительно)

	31.03.2015	31.03.2014	31.12.2014
	ТЫС.СОМ	ТЫС.СОМ	ТЫС.СОМ
<b>АКТИВЫ</b>			
Денежные средства	1 124 344	957 720	855 088
Корреспондентский счет в Национальном банке Кыргызской Республики	1 073 507	1 091 760	1 146 468
Счета и депозиты в банках и других финансовых институтах	4 299 611	2 166 422	3 006 949
Ценные бумаги, удерживаемые до погашения	512 864	948 281	786 649
Дебиторская задолженность по сделкам обратного «РЕПО»	1 193	99 369	-
Кредиты банкам и другим финансово-кредитным учреждениям	366 500	64 900	263 500
"Резерв под обесценение по кредитам, предоставленным банкам и другим финансово-кредитным учреждениям"	(7 330)	(1 298)	(5 270)
Кредиты банкам и другим финансово-кредитным учреждениям, нетто	359 170	63 602	258 230
Кредиты, выданные клиентам	11 320 727	8 539 008	11 239 035
"Резерв под обесценение по кредитам, предоставленным клиентам"	(443 713)	(304 340)	(385 706)
Кредиты, выданные клиентам, нетто	10 877 014	8 234 668	10 853 328
Основные средства	651 045	511 594	592 617
Нематериальные активы	116 785	94 921	107 373
Инвестиции и финансовое участие в ассоциированных нефинансовых учреждениях, нетто	89 394	41 583	81 738
Прочие активы	596 974	503 055	486 158
<b>Итого активов</b>	<b>19 701 901</b>	<b>14 712 974</b>	<b>18 174 598</b>
	-	-	-
<b>ОБЯЗАТЕЛЬСТВА</b>			
Счета и депозиты банков и финансово-кредитных учреждений	1 120 762	540 477	784 748
Текущие счета и депозиты клиентов	9 444 105	7 738 829	9 045 033
Депозиты органов Правительства КР и местных органов власти	630 040	739 149	579 904
Кредиты, полученные от НБКР	113 374	45 000	123 525
Прочие привлеченные средства	3 855 233	2 135 977	3 689 594
Субординированный долг	105 719	118 114	109 256
Облигации, выпущенные банком	161 032	100 000	124 421
Налог на прибыль к оплате	6 138	7 875	8 640
Прочие обязательства	496 015	419 758	358 156
<b>Итого обязательств</b>	<b>15 932 417</b>	<b>11 845 179</b>	<b>14 823 277</b>
	-	-	-
<b>КАПИТАЛ</b>			
Акционерный капитал	1 117 788	953 423	1 030 514
Капитал, внесенный сверх номинала	31 617	26 968	29 149
Нераспределенная прибыль и прочие резервы	2 423 151	1 743 875	1 680 873
Прибыль текущего года	134 882	143 530	553 379
Резерв по пересчету иностранной валюты	(8 513)	-	(6 896)
Неконтролирующая доля	70 558	-	64 302
	-	-	-
<b>Итого капитала</b>	<b>3 769 484</b>	<b>2 867 795</b>	<b>3 351 321</b>
<b>Итого обязательств и капитала</b>	<b>19 701 901</b>	<b>14 712 974</b>	<b>18 174 598</b>

Председатель Правления

Главный Бухгалтер



Кванг-Янг Чой


Суванбекова Чолпон

**ЗАО "Кыргызский инвестиционно-кредитный банк"**

**Консолидированный отчет о совокупном доходе  
по состоянию на 31 марта 2015 года (включительно)**

	31.03.2015	31.03.2014
	тыс.сом	тыс.сом
Процентные доходы	515 863	361 216
Процентные расходы	(163 374)	(98 632)
Чистый процентный доход до формирования/ восстановления резерва под обесценение	352 490	263 247
Формирование/восстановление резерва под обесценение активов, по которым начисляются проценты	(35 665)	(13 659)
<b>Чистый процентный доход</b>	<b>316 824</b>	<b>249 588</b>
Комиссии полученные	50 870	45 325
Комиссии уплаченные	(20 503)	(16 469)
Чистая прибыль от операций с иностранной валютой	40 551	47 036
Доход (убыток) от ассоциированных компаний	815	(714)
Прочие доходы	5 119	(9 012)
Формирование/восстановление резерва под обесценение активов, отличным от активов, по которым начисляются проценты	(1 549)	16 769
<b>Чистый непроцентный доход</b>	<b>75 302</b>	<b>82 934</b>
Резерв на налоги помимо налога на прибыль	-	-
<b>Операционные доходы</b>	<b>392 127</b>	<b>332 522</b>
Операционные расходы	(235 785)	(172 532)
<b>Итого операционная прибыль</b>	<b>156 341</b>	<b>159 991</b>
Прочие неоперационные доходы и расходы	-	-
<b>Прибыль до налогообложения</b>	<b>156 341</b>	<b>159 991</b>
Расход по налогу на прибыль	(14 775)	(16 461)
<b>Чистая прибыль (убыток) за период</b>	<b>141 566</b>	<b>143 530</b>
Курсовые разницы в иностранной валюте	(2 249)	-
<b>Итого совокупный доход за период</b>	<b>139 317</b>	<b>143 530</b>
Прибыль относящаяся к:	-	-
Владельцам Группы	134 882	-
Неконтролирующей доле	6 684	-
Совокупный доход относящийся к:	-	-
Владельцам Группы	132 633	-
Неконтролирующей доле	6 684	-

Председатель Правления

  
Кванг-Янг Чой

Главный Бухгалтер

  
Суванбекова Чолпон



Консолидированный отчет о движении денежных средств  
по состоянию на 31 марта 2015 года (включительно)

	31.03.2015	31.03.2014
	тыс. сом	тыс. сом
<b>ДВИЖЕНИЕ ДЕНЕЖНЫХ СРЕДСТВ ОТ ОПЕРАЦИОННОЙ ДЕЯТЕЛЬНОСТИ</b>		
Проценты полученные	512 055	358 362
Проценты уплаченные	(142 630)	(96 886)
Комиссии полученные	50 652	44 854
Комиссии уплаченные	(21 589)	(17 380)
Чистые поступления от операций с иностранной валютой	9 198	37 320
Прочие доходы	1 980	(11 606)
Общие и административные расходы	(192 856)	(128 108)
<b>(Увеличение)/уменьшение операционных активов</b>		
Кредиты банкам и другим финансово-кредитным учреждениям	-	(63 471)
Сделки обратного «РЕПО»	(1 405)	536 913
Кредиты, выданные клиентам	676 932	(402 780)
Прочие активы	(30 242)	(131 425)
<b>Увеличение/(уменьшение) операционных обязательств</b>		
Счета и депозиты банков	533 728	(60 801)
Текущие счета и депозиты клиентов	(454 551)	(451 045)
Прочие обязательства	84 838	94 975
<b>Чистое поступление/(использование) денежных средств от операционной деятельности до налогообложения</b>	<b>1 026 109</b>	<b>(291 078)</b>
Налог на прибыль уплаченный	(20 994)	(8 069)
<b>Поступление/(использование) денежных средств от операционной деятельности</b>	<b>1 005 116</b>	<b>(299 147)</b>
<b>ДВИЖЕНИЕ ДЕНЕЖНЫХ СРЕДСТВ ОТ ИНВЕСТИЦИОННОЙ ДЕЯТЕЛЬНОСТИ</b>		
Приобретение инвестиций в ценные бумаги	(1 364 148)	(3 572 398)
Погашение инвестиций в ценные бумаги	1 657 520	3 892 416
Приобретение инвестиций в дочернюю компанию	-	-
Приобретение основных средств и нематериальных активов	(38 658)	(46 360)
Поступления от продажи основных средств и нематериальных активов	-	1 199
<b>Поступление/(использование) денежных средств от инвестиционной деятельности</b>	<b>254 713</b>	<b>274 857</b>
<b>ДВИЖЕНИЕ ДЕНЕЖНЫХ СРЕДСТВ ОТ ФИНАНСОВОЙ ДЕЯТЕЛЬНОСТИ</b>		
Поступления от выпуска акций дочерней компании	-	-
Поступления прочих привлеченных средств	470 812	73 277
Погашение прочих привлеченных средств	(572 180)	(187 252)
Погашение субординированного долга	-	-
Поступления от облигаций	38 324	-
Дивиденды выплаченные	-	-
<b>Поступление/(использование) денежных средств от финансовой деятельности</b>	<b>(63 043)</b>	<b>(113 975)</b>
<b>Чистое увеличение денежных средств и их эквивалентов</b>	<b>1 196 786</b>	<b>(138 264)</b>
Влияние изменений валютных курсов на величину денежных средств и их эквивалентов	292 172	316 554
Денежные средства и их эквиваленты на начало года	5 008 505	4 037 612
<b>Денежные средства и их эквиваленты на конец года</b>	<b>6 497 462</b>	<b>4 215 901</b>

Председатель Правления

Кванг-Янг Чой

Главный Бухгалтер

Суванбекова Чолпон



**ЗАО "Кыргызский инвестиционно-кредитный банк"**

**Консолидированный отчет об изменениях в капитале  
по состоянию на 31 марта 2015 года (включительно)**

	Акционерный капитал	Капитал, внесенный сверх номинала	Нераспределенная прибыль и прочие резервы	Резерв по пересчету иностранной валюты	Неконтролирующая доля
31 декабря 2013 года	361 823	24 377	1 583 649	(937)	-
Выплаченные дивиденды			(212 398)		
Курсовая разница	168 691	4 772	309 622	(5 958)	
Неконтролирующая доля					64 302
Итого совокупный доход			553 379		
31 декабря 2014 года	1 030 514	29 149	2 234 252	(6 896)	64 302
Выплаченные дивиденды					
Курсовая разница	87 274	2 469	188 899	(1 617)	(428)
Неконтролирующая доля					6 684
Итого совокупный доход			134 882		
31 марта 2015 года	1 117 788	31 617	2 558 033	(8 513)	70 558



Председатель Правления Каанг-Янг Чой

Главный Бухгалтер Суванбекова Чолпон

**Список лиц, оказывающих существенное (прямое или косвенное) влияние на решения, принимаемые органами управления банка**

Полное фирменное наименование банка: ЗАО "Кыргызский инвестиционно-кредитный банк"

Сокращенное фирменное наименование банка: ЗАО "КИКБ"

Регистрационный номер банка: 01901200110066

Почтовый адрес банка: 720040, бул. Эркиндик, 21

№ п/п	Полное и сокращенное фирменное наименование юридического лица с указанием юридического и фактического адресов/ ФИО физического лица с указанием гражданства	Принадлежащие акционеру (участнику) акции (доли) банка (процент голосов к общему количеству голосующих акций (долей) банка)	Лица, оказывающие косвенное (через третьи лица) существенное влияние на решения, принимаемые органами управления банка	Взаимосвязи между акционерами (участниками) банка и лицами, оказывающими косвенное (через третьи лица) существенное влияние на решения, принимаемые органами управления банка
1	2	3	4	5
1	Фонд Экономического Развития Ага Хана (ФЭРАХ) Avenue de la Paix 1-3, PO.Box 2067, 1211 Geneva 2, Switzerland	21%	-	-
2	Хабиб Банк Лтд (ХБЛ) 03-Habib Bank Plaza, I.I. Chundrigar Road, Karachi - 75650, Pakistan	18%	-	-
3	Немецкая Корпорация по Инвестициям и Развитию (НКИР) Kammergasse 22, 50676 Koeln, Postfach 10 09 61 Federal Republic of Germany	17%	-	-
4	Европейский Банк Реконструкции и Развития (ЕБРР) One Exchange Square, EC2A 2JN, London, Great Britain	17%	-	-
5	Международная Финансовая Корпорация (МФК) 2121 Pennsylvania Avenue, N.W. Washington, D.C. 20433, USA	17%	-	-
6	Кыргызская Республика (КР) Кыргызская Республика, 720017, г.Бишкек, ул.Московская, 151	10%	-	-

Председатель Правления

Кванг-Янг Чой

Главный Бухгалтер

Суванбекова Чолпон



**ЗАО "Кыргызский инвестиционно-кредитный банк"**

**СВЕДЕНИЯ О СОБЛЮДЕНИИ ЭКОНОМИЧЕСКИХ НОРМАТИВОВ  
по состоянию на 31 марта 2015 года (включительно)**

Наименование экономических нормативов и требований	Обозначение	Расчет норматива		Фактическое значение норматива	Установленное значение норматива	Отклонение от установленного норматива
Максимальный размер риска на одного заемщика	K1.1	СЗ	518 815	13,7%	не более 20%	6,3%
		ЧСК	3 795 431			
	K1.2	СЗ	3 569	0,1%	не более 15%	14,9%
		ЧСК	3 795 431			
	K1.3	МР	932 290	24,6%	не более 30%	5,4%
		ЧСК	3 795 431			
	K1.4	МР	6 068	0,2%	не более 15%	14,8%
		ЧСК	3 795 431			
Норматив адекватности капитала	K2.1	ЧСК	3 795 431	27,8%	не менее 12%	15,8%
		ЧРА	13 640 007			
	K2.2	ЧКПУ	3 471 504	25,5%	не менее 6%	19,5%
		ЧРА	13 640 007			
	K2.3	ЧСК	3 795 431	19,1%	не менее 8%	11,1%
		СА	19 873 874			
Норматив ликвидности	K3	ЛА	5 458 384	90,4%	не менее 30%	60,4%
		ОБ	6 036 203			

Председатель Правления

Кванг-Янг Чой

Главный Бухгалтер

Суванбекова Чолпон

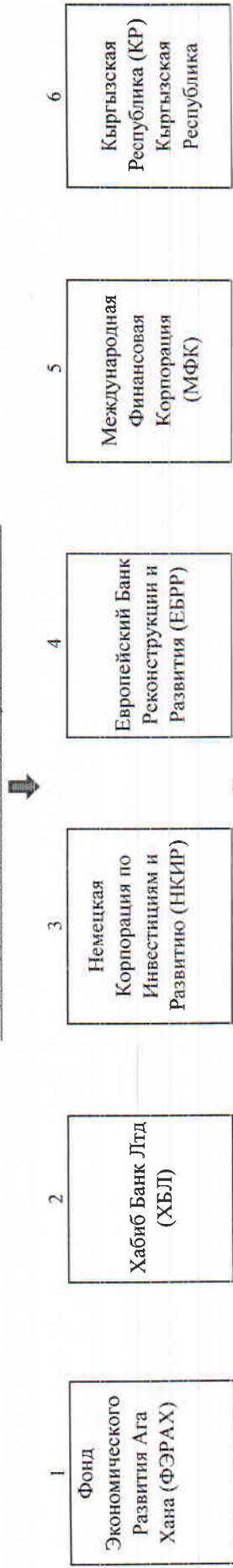


Приложение 3 к Положению о требованиях к формированию финансовой отчетности коммерческих банков Кыргызской Республики

Сведения о структуре банковской группы

Наименование головной компании: ЗАО "Кыргызский инвестиционно-кредитный банк" по состоянию на 31 марта 2015 г. (включительно)

Лицо/лица, способное/ные оказывать существенное влияние:




Банк-резидент КР - Головная компания: ЗАО "Кыргызский инвестиционно-кредитный банк"

Дочерняя/зависимая компания: ЗАО "Джубили Кыргызстан Иншуренс Компани"

Председатель Правления Кванг-Янг Чой

Главный Бухгалтер Суванбекова Чолпон



**Сведения о дочерних компаниях, их акционерах и лицах, оказывающих существенное (прямое или косвенное) влияние на решения, принимаемые органами управления дочерних компаний банковской группы**

Полное фирменное наименование головной компании: ЗАО "Кыргызский инвестиционно-кредитный банк"

Сокращенное фирменное наименование головной компании: ЗАО "КИКБ"

Регистрационный номер головной компании: 01901200110066

Почтовый адрес головной компании: 720040, бул. Эркиндик, 21

№ п/п	Наименование дочерних компаний банковской группы (с указанием юридического и фактического адресов)	Наименование/ФИО и доля участия акционера (участника) дочерней компании банковской группы	Доля участия головной компании банковской группы в уставном капитале дочерней компании	Доля участия дочерней компании в уставном капитале головной компании	Наименование/ФИО и доля участия акционера (участника) головной компании в уставном капитале дочерней компании	Взаимосвязи между акционерами (участниками) головной и дочерних компаний банковской группы и лицами, оказывающими косвенное (через третьи лица) существенное влияние на решения, принимаемые органами управления дочерней компании банковской группы
1	2	3	4	5	6	7
1	ЗАО "Джубили Кыргызстан Иншуренс Компани", г. Бишкек, бул. Эркиндик, 21	-	51%	-	Развития Ага Хана (ФЭРАХ) - 21%	-
2					Хабиб Банк Лтд (ХБЛ) - 18%	-
3					Немецкая Корпорация по Инвестициям и Развитию (НКИР) - 17%	-
4					Европейский Банк Реконструкции и Развития (ЕБРР) - 17%	-
5					Международная Финансовая Корпорация (МФК) - 17%	-
6					Кыргызская Республика (КР) Кыргызская Республика - 10%	-

Председатель Правления

Кванг-Янг Чой

Главный Бухгалтер

Суванбекова Чолпон



**Приложение 1 к Финансовой отчетности ЗАО «Кыргызский Инвестиционно-Кредитный Банк»**

**Существенные факты, затрагивающие финансово-хозяйственную деятельность и подлежащие раскрытию по состоянию на 01 апреля 2015 года:**

1. Информация о всех ценных бумагах, выпущенных и размещенных банком в течение отчетного квартала – в течение первого квартала 2015 года Банк разместил 38 663 именных процентных облигаций номинальной стоимостью 1 000 сом каждая на сумму 38 663 000 сом.
2. Список всех крупных акционеров и акционеров - держателей контрольного пакета акций и их доли в количестве акций банка по указанным формам - в Приложении 2 к финансовой отчетности.
3. Изменения в списке лиц, входящих в органы управления банка (за исключением общего собрания участников) – не было.
4. Изменения в размере участия лиц, входящих в выборные органы управления банка, в капитале банка, а также его дочерних и зависимых компаний – не было.
5. Изменения в списке владельцев 5 и более процентов акций (долей), а также изменения доли владельцев 5 и более процентов акций (долей) - изменений не было.
6. Изменения в списке юридических лиц, в которых банк владеет 20 и более процентами уставного капитала – не было.
7. Появление в реестре банка, владеющего более чем 5 процентами его голосующих акций (долей, паев) - не было.
8. Разовые сделки банка, размер которых либо стоимость имущества по которым составляют 10 и более процентов от активов банка на дату сделки – не было.
9. Факт (факты), повлекший разовое увеличение или уменьшение стоимости активов банка более чем на 10 процентов – не было.
10. Факт (факты), повлекший разовое увеличение чистой прибыли или чистых убытков банка более чем на 10 процентов – не было.
11. Реорганизация банка, его дочерних и зависимых обществ – не было.
12. Начисленные и (или) выплачиваемые (выплаченные) доходы по ценным бумагам банка: в первом квартале 2015 года держателям облигаций Банка были начислены и выплачены проценты по именованным процентным облигациям первого и второго выпусков на общую сумму 4 638 248,78 сомов, выплачено – 4 638 248,78 сомов.
13. Погашение ценных бумаг банка – погашение ценных бумаг не осуществлялось.
14. Иные события (факты), предусмотренные нормативными правовыми актами уполномоченного государственного органа по регулированию рынка ценных бумаг – не было.

Председатель Правления



Кванг-Янг Чой

Главный Бухгалтер

Суванбекова Чолпон