

"Кыргыз Инвестициялык-Кредит Банкы" ЖАК

ФИНАНСЫЛЫК АБАЛГА ТИЕШЕЛҮҮ ОТЧЕТ

2019-жылдын 31-январына карата (аны кошо алганда) абал боюнча

Өлчөө бирдиги: миң сом

	31.01.2019	31.01.2018	31.12.2018
АКТИВДЕР			
Акча каражаттары	1 410 334	1 384 558	1 313 604
Кыргыз Республикасынын Улуттук банкындагы эсептер жана депозиттер	3 048 498	4 026 598	3 002 861
Банктардагы жана башка финансы институттарындагы эсептер жана депозиттер	2 392 031	5 504 958	3 139 276
Банктардагы жана башка финансы институттарындагы депозиттер боюнча баанын түшүүсүнө кам (резерв)	(8 381)	(10 942)	(8 382)
Банктардагы жана башка финансы институттарындагы эсептер жана депозиттер, нетто	2 383 650	5 494 016	3 130 894
Төлөөгө чейин кармалып туруучу баалуу кагаздар	5 455 797	5 725 264	5 664 198
Кайтарым "РЕПО" бүтүмдөрү боюнча дебитордук карыз	-	40 526	154 242
Банктарга жана башка финансы-кредит мекемелерине берилген кредиттер	85 171	11 530	95 208
Финансы-кредит мекемелерине берилген кредиттер боюнча баанын түшүүсүнө кам (резерв)	(1 720)	(244)	(1 922)
Банктарга жана башка финансы-кредит мекемелерине берилген кредиттер, нетто	83 451	11 286	93 286
Кардарларга берилген кредиттер	12 170 798	9 394 476	12 132 663
Кардарларга берилген кредиттер боюнча баанын түшүүсүнө кам (резерв)	(925 168)	(801 904)	(912 108)
Кардарларга берилген кредиттер, нетто	11 245 630	8 592 572	11 220 555
Негизги каражаттар	680 112	671 879	670 527
Матерналдык эмес активдер	115 860	122 569	115 257
Туунду финансылык мекемелерге инвестициялар жана финансылык катышуу	131 030	128 301	131 040
Ассоциацияланган финансылык эмес мекемелерге инвестициялар жана финансылык катышуу, нетто	178 834	134 390	177 132
Башка активдер	942 130	876 574	964 427
Жыйынтыгында, активдер	25 675 324	27 208 534	26 638 023
МИЛДЕТТЕНМЕЛЕР			
Банктардын жана финансы-кредит мекемелеринин эсептери жана депозиттери	524 301	305 506	453 088
Кардарлардын эсептери жана депозиттери	16 626 846	18 395 423	17 735 337
Кыргыз Республикасынын Өкмөтүнүн жана жергиликтүү бийлик органдарынын эсептери жана депозиттери	790 939	870 373	791 866
Улуттук банктан алынган кредиттер	815 396	731 762	826 231
Башка тартылган каражаттар	1 106 478	1 405 929	1 115 565
Субординацияланган карыз	103 317	114 451	103 569
Банк тарабынан чыгарылган облигациялар	295 838	283 964	296 126
Төлөөгө каралган пайдадан салык	-	11 754	-
Башка милдеттенмелер	864 683	837 951	793 577
Жыйынтыгында, милдеттенмелер	21 127 798	22 957 114	22 115 360
КАПИТАЛ			
Акционердик капитал	1 222 277	1 196 825	1 222 375
Номиналдан үстөк салынган капитал	34 573	33 853	34 576
Бөлүштүрүлбөгөн пайда жана башка камдар	3 265 450	2 956 222	2 962 551
Өгүп жаткан жылдын пайдасы	25 226	64 520	303 161
Жыйынтыгында, капитал	4 547 526	4 251 420	4 522 663
Жыйынтыгында, милдеттенмелер жана капитал	25 675 324	27 208 534	26 638 023

Башкы бухгалтер



Чолпон Суванбекова

Финансылык иш багытынын жетекчиси

Гульнара Шамшиева

Банк Башкармалыгынын Төрагасы

Кванг-Янг Чой

"Кыргыз Инвестициялык-Кредит Банкы" ЖАК

ЧОГУУ АЛЫНГАН КИРЕШЕ БОЮНЧА ОТЧЕТ

2019-жылдын 31-январына карата (аны кошо алганда) абал боюнча

Өлчөө бирдиги: миң сом

	31.01.2019	31.01.2018
Пайыздык кирешелер	159 031	141 323
Пайыздык чыгашалар	(54 919)	(59 150)
Пайыздык активдер боюнча баанын түшүүсүнөн улам чыгымдарга чейинки таза пайыздык киреше	104 113	82 173
Пайыздык активдер боюнча баанын түшүүсүнөн улам келип чыккан чыгымдар	(13 056)	8 414
Таза пайыздык кирешелер	91 057	90 586
Алынган комиссиялык төлөмдөр	26 734	22 772
Төлөнгөн комиссиялык төлөмдөр	(12 752)	(10 979)
Чет өлкө валютасы менен операциялардан таза пайда	11 533	13 234
Туундуу финансылык мекемелерден түшкөн киреше (чыгым)	-	-
Ассоциацияланган компаниялардан түшкөн киреше (чыгым)	1 751	2 114
Башка кирешелер	2 582	1 781
Башка операциялар боюнча баанын түшүүсүнөн чыгым	(845)	30 923
Пайыздык эмес таза кирешелер	29 004	59 845
Пайда салыгынан тышкары салыктар боюнча кам	-	-
Операциялык кирешелер	120 061	150 431
Операциялык чыгашалар	(91 777)	(82 638)
Операциялык иштен түшкөн пайда	28 284	67 793
Башка операциялык эмес кирешелер жана чыгашалар	-	-
Салык алууга чейинки пайда	28 284	67 793
Пайда салыгы боюнча чыгашалар	(3 058)	(3 273)
Бир мезгил ичинде алынган таза пайда (келип чыккан чыгым)	25 226	64 520
Башка чогуу алгандагы киреше	-	-
Жыйынтыгында, бир мезгил ичинде чогуу алынган киреше	25 226	64 520

Башкы бухгалтер

Чолпон Суванбекова

Финансылык иш багытынын жетекчиси

Гульнара Шамшиева

Банк Башкармалыгынын Төрагасы

Кванг-Янг Чой



"Кыргыз Инвестициялык-Кредит Бангы" ЖАК

ЭКОНОМИКАЛЫК ЧЕНЕМДЕРДИН САКТАЛЫШЫ БОЮНЧА МААЛЫМАТТАР
2019-жылдын 31-январына карата (аны кошо алганда) абал боюнча

Экономикалык ченемдердин жана талаптардын аталышы	Ченемдердин белгиленген мааниси	Ченемдердин айкын мааниси
Банк менен байланыштуу болбогон бир карыз алуучуга тобокелдиктин максималдуу өлчөмү (К1.1)	20%дан ашпаган чекте	11,1%
Банк менен байланыштуу бир карыз алуучуга тобокелдиктин максималдуу өлчөмү (К1.2)	15%дан ашпаган чекте	0,0%
Банк менен байланыштуу болбогон банкта банктар аралык жайгаштыруулар боюнча тобокелдиктин максималдуу өлчөмү (К1.3)	30%дан ашпаган чекте	2,7%
Банк менен байланыштуу банкта банктар аралык жайгаштыруулар боюнча тобокелдиктин максималдуу өлчөмү (К1.4)	15%дан ашпаган чекте	9,5%
Суммардык капиталдын шайкештик коэффициенти (К2.1)	кеминде 12%	27,6%
Биринчи деңгээлдеги капиталдын шайкештик коэффициенти (К2.2)	кеминде 6%	27,5%
Левераж (К2.3)	кеминде 8%	16,9%
Ликвидүүлүк ченеми (К3.1)	кеминде 45%	77,7%
Банк капиталынын кошумча запасы ("капитал буфери" көрсөткүчү)	кеминде 20%	27,6%

Башкы бухгалтер

Финансылык иш багытынын жетекчиси

Банк Башкармалыгынын Төрагасы



Чолпон Суванбекова

Гульнара Шамшиева

Кванг-Янг Чой

ЗАО "Кыргызский Инвестиционно-Кредитный Банк"

ОТЧЕТ О СОВОКУПНОМ ДОХОДЕ

по состоянию на 31 января 2019 года (включительно)

Единица измерения: тыс. сом

	31.01.2019	31.01.2018
Процентные доходы	159 031	141 323
Процентные расходы	(54 919)	(59 150)
Чистый процентный доход до убытков от обесценения по процентным активам	104 113	82 173
Доход (убыток) от обесценения по процентным активам	(13 056)	8 414
Чистые процентные доходы	91 057	90 586
Комиссии полученные	26 734	22 772
Комиссии уплаченные	(12 752)	(10 979)
Чистая прибыль от операций с иностранной валютой	11 533	13 234
Доход (убыток) от дочерних компаний	-	-
Доход (убыток) от ассоциированных компаний	1 751	2 114
Прочие доходы	2 582	1 781
Доход (убыток) от обесценения по прочим операциям	(845)	30 923
Чистые непроцентные доходы	29 004	59 845
Резерв на налоги помимо налога на прибыль	-	-
Операционные доходы	120 061	150 431
Операционные расходы	(91 777)	(82 638)
Прибыль от операционной деятельности	28 284	67 793
Прочие неоперационные доходы и расходы	-	-
Прибыль до налогообложения	28 284	67 793
Расходы по налогу на прибыль	(3 058)	(3 273)
Чистая прибыль (убыток) за период	25 226	64 520
Прочий совокупный доход	-	-
Итого совокупный доход за период	25 226	64 520

Главный Бухгалтер



Чолпон Суванбекова

Руководитель Финансовой Деятельности

Гульнара Шамшиева

Председатель Правления

Кванг-Янг Чой

ЗАО "Кыргызский Инвестиционно-Кредитный Банк"

ОТЧЕТ О ФИНАНСОВОМ ПОЛОЖЕНИИ
по состоянию на 31 января 2019 года (включительно)
Единица измерения: тыс. сом


	31.01.2019	31.01.2018	31.12.2018
АКТИВЫ			
Денежные средства	1 410 334	1 384 558	1 313 604
Счета и депозиты в Национальном банке Кыргызской Республики	3 048 498	4 026 598	3 002 861
Счета и депозиты в банках и других финансовых институтах	2 392 031	5 504 958	3 139 276
Резерв под обесценение по депозитам в банках и других финансовых институтах	(8 381)	(10 942)	(8 382)
Счета и депозиты в банках и других финансовых институтах, нетто	2 383 650	5 494 016	3 130 894
Ценные бумаги, удерживаемые до погашения	5 455 797	5 725 264	5 664 198
Дебиторская задолженность по сделкам обратного «РЕПО»	-	40 526	154 242
Кредиты банкам и другим финансово-кредитным учреждениям	85 171	11 530	95 208
Резерв под обесценение по кредитам финансово-кредитным учреждениям	(1 720)	(244)	(1 922)
Кредиты банкам и другим финансово-кредитным учреждениям, нетто	83 451	11 286	93 286
Кредиты, выданные клиентам	12 170 798	9 394 476	12 132 663
Резерв под обесценение по кредитам, предоставленным клиентам	(925 168)	(801 904)	(912 108)
Кредиты, выданные клиентам, нетто	11 245 630	8 592 572	11 220 555
Основные средства	680 112	671 879	670 527
Нематериальные активы	115 860	122 569	115 257
Инвестиции и финансовое участие в дочерних финансовых учреждениях	131 030	128 301	131 040
Инвестиции и финансовое участие в ассоциированных нефинансовых учреждениях, нетто	178 834	134 390	177 132
Прочие активы	942 130	876 574	964 427
Итого активы	25 675 324	27 208 534	26 638 023
ОБЯЗАТЕЛЬСТВА			
Счета и депозиты банков и финансово-кредитных учреждений	524 301	305 506	453 088
Счета и депозиты клиентов	16 626 846	18 395 423	17 735 337
Счета и депозиты органов Правительства КР и местных органов власти	790 939	870 373	791 866
Кредиты, полученные от НБКР	815 396	731 762	826 231
Прочие привлеченные средства	1 106 478	1 405 929	1 115 565
Субординированный долг	103 317	114 451	103 569
Облигации, выпущенные банком	295 838	283 964	296 126
Налог на прибыль к оплате	-	11 754	-
Прочие обязательства	864 683	837 951	793 577
Итого обязательства	21 127 798	22 957 114	22 115 360
КАПИТАЛ			
Акционерный капитал	1 222 277	1 196 825	1 222 375
Капитал, внесенный сверх номинала	34 573	33 853	34 576
Нераспределенная прибыль и прочие резервы	3 265 450	2 956 222	2 962 551
Прибыль текущего года	25 226	64 520	303 161
Итого капитал	4 547 526	4 251 420	4 522 663
Итого обязательства и капитал	25 675 324	27 208 534	26 638 023

Главный Бухгалтер




Чолпон Суванбекова

Руководитель Финансовой Деятельности



Гульнара Шамшиева

Председатель Правления



Кванг-Янг Чой



ЗАО "Кыргызский Инвестиционно-Кредитный Банк"

СВЕДЕНИЯ О СОБЛЮДЕНИИ ЭКОНОМИЧЕСКИХ НОРМАТИВОВ
по состоянию на 31 января 2019 года (включительно)


Наименование экономических нормативов и требований	Установленное значение норматива	Фактическое значение норматива
Максимальный размер риска на одного заемщика или группу связанных заемщиков, не связанных с банком (К1.1)	не более 20%	11,1%
Максимальный размер риска на одного заемщика или группу связанных заемщиков, связанных с банком (К1.2)	не более 15%	0,0%
Максимальный размер риска по межбанковским размещениям в банк, не связанный с банком (К1.3)	не более 30%	2,7%
Максимальный размер риска по межбанковским размещениям в банк, связанный с банком (К1.4)	не более 15%	9,5%
Коэффициент достаточности (адекватности) суммарного капитала (К2.1)	не менее 12%	27,6%
Коэффициент достаточности (адекватности) капитала Первого уровня (К2.2)	не менее 6%	27,5%
Лeverаж (К2.3)	не менее 8%	16,9%
Норматив (показатель) ликвидности банка (К3.1)	не менее 45%	77,7%
Дополнительный запас капитала банка (индекс "буфер капитала")	не менее 20%	27,6%

Главный Бухгалтер



Чолпон Суванбекова

Руководитель Финансовой Деятельности



Гульнара Шамшиева

Председатель Правления



Кванг-Янг Чой